

平成 16 年 12 月期

中間決算短信（連結）

平成 16 年 7 月 30 日

上場会社名 アンジェス MG 株式会社

上場取引所 東証マザーズ

コード番号 4563

本社所在都道府県 大阪府

(URL http://www.anges-mg.com)

代表者 役職名 代表取締役社長

氏名 山田 英

問合せ先責任者 役職名 取締役管理本部長

氏名 中塚 琢磨

TEL (03)5730-2753

決算取締役会開催日 平成 16 年 7 月 30 日

米国会計基準採用の有無 無

1. 16 年 6 月中間期の連結業績(平成 16 年 1 月 1 日～平成 16 年 6 月 30 日)

(1) 連結経営成績

(百万円未満切捨)

| | 売上高 | | 営業利益 | | 経常利益 | |
|-------------|-------|-------|-------|---|-------|---|
| | 百万円 | % | 百万円 | % | 百万円 | % |
| 16 年 6 月中間期 | 876 | △31.3 | △ 888 | — | △ 883 | — |
| 15 年 6 月中間期 | 1,274 | 30.1 | △ 364 | — | △ 360 | — |
| 15 年 12 月期 | 2,453 | | △ 948 | | △ 953 | |

| | 中間(当期)純利益 | | 1株当たり中間(当期)純利益 | | 潜在株式調整後1株当たり中間(当期)純利益 | |
|-------------|-----------|---|----------------|---|-----------------------|---|
| | 百万円 | % | 円 | 銭 | 円 | 銭 |
| 16 年 6 月中間期 | △ 881 | — | △ 9,301.11 | | — | |
| 15 年 6 月中間期 | △ 363 | — | △ 4,321.58 | | — | |
| 15 年 12 月期 | △ 978 | | △ 11,300.35 | | — | |

(注)①持分法投資損益 16 年 6 月中間期 — 百万円 15 年 6 月中間期 — 百万円 15 年 12 月期 — 百万円

②期中平均株式数(連結) 16 年 6 月中間期 94,741 株 15 年 6 月中間期 84,070 株 15 年 12 月期 86,585 株

③会計処理の方法の変更 無

④売上高、営業利益、経常利益、中間(当期)純利益におけるパーセント表示は、対前年中間期増減率

(2) 連結財政状態

| | 総資産 | 株主資本 | 株主資本比率 | 1株当たり株主資本 |
|-------------|--------|-------|--------|------------|
| | 百万円 | 百万円 | % | 円 銭 |
| 16 年 6 月中間期 | 10,630 | 8,885 | 83.6 | 93,257.14 |
| 15 年 6 月中間期 | 5,681 | 4,116 | 72.5 | 48,954.88 |
| 15 年 12 月期 | 10,974 | 9,454 | 86.2 | 100,670.11 |

(注)期末発行済株式数(連結) 16 年 6 月中間期 95,281 株 15 年 6 月中間期 84,079 株 15 年 12 月期 93,914 株

(3) 連結キャッシュ・フローの状況

| | 営業活動による キャッシュ・フロー | 投資活動による キャッシュ・フロー | 財務活動による キャッシュ・フロー | 現金及び現金同等物 期末残高 |
|-------------|----------------------|----------------------|----------------------|-------------------|
| | 百万円 | 百万円 | 百万円 | 百万円 |
| 16 年 6 月中間期 | △ 1,022 | 56 | 308 | 3,916 |
| 15 年 6 月中間期 | △ 217 | △ 115 | 1 | 3,499 |
| 15 年 12 月期 | △ 689 | △ 4,484 | 5,927 | 4,572 |

(4) 連結範囲及び持分法の適用に関する事項

連結子会社数 3 社 持分法適用非連結子会社数 — 社 持分法適用関連会社数 — 社

(5) 連結範囲及び持分法の適用の異動状況

連結(新規) — 社(除外) — 社 持分法(新規) — 社(除外) — 社

2. 16 年 12 月期の連結業績予想(平成 16 年 1 月 1 日～平成 16 年 12 月 31 日)

| | 売上高 | 経常利益 | 当期純利益 |
|-----|---------------|---------------|---------------|
| | 百万円 | 百万円 | 百万円 |
| 通 期 | 2,000 ～ 3,000 | △1,900 ～ △900 | △1,900 ～ △900 |

(参考) 1株当たり予想当期純利益(通期) △19,997円39銭～△9,472円44銭

※ 上記の予想は、現時点において、入手可能な情報及び将来の業績に与える不確定要因に関する仮定を前提としてしています。実際の業績は、今後様々な要因により上記の予想とは異なる可能性があります。

なお、上記業績予想に関する事項は、添付書類の 9 ページを参照して下さい。

[添付資料]

企業集団の状況

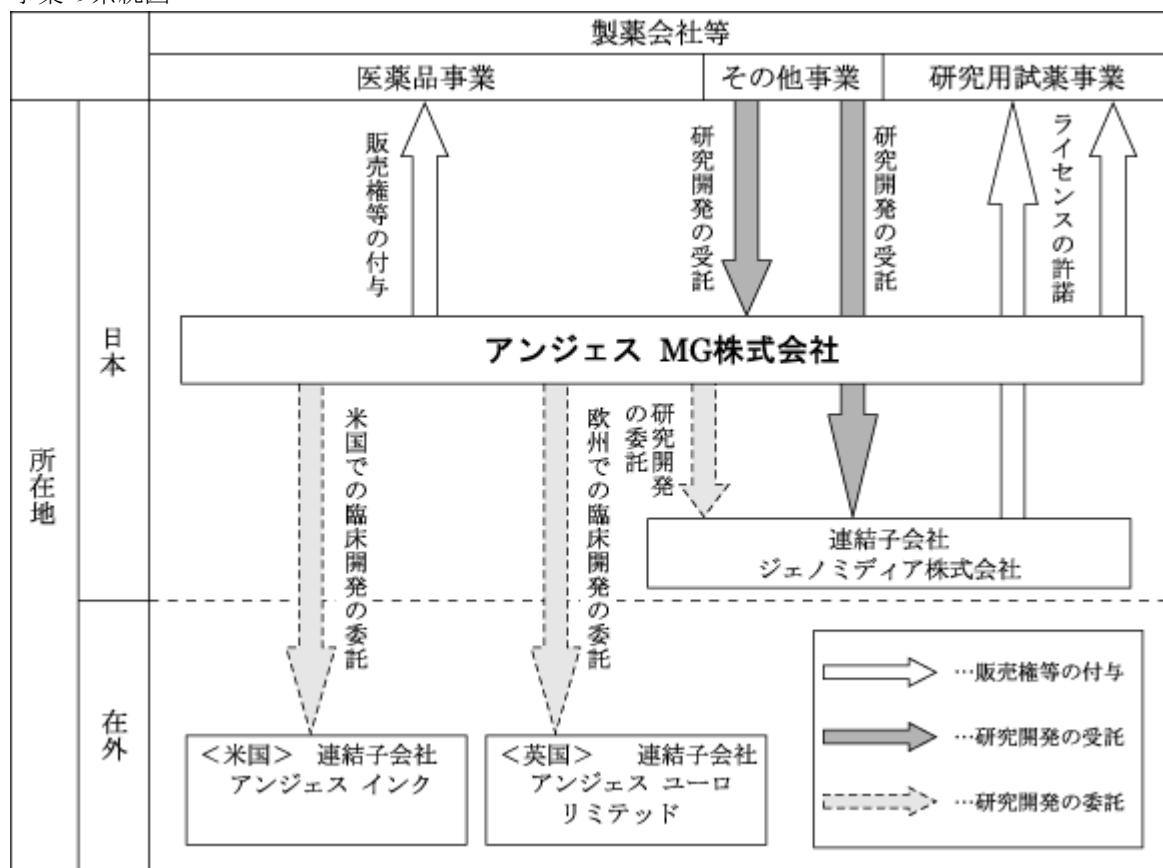
当社グループは、当社及び連結子会社3社より構成され、遺伝子医薬品の開発、新規ベクター技術の研究開発を進めております。当社グループの各社と各事業における位置付け及び事業系統図は、以下の通りです。

当社とグループ各社の事業における位置付け

| 名 称 | 主要な事業の内容 |
|-----------------|--|
| 当社 | 遺伝子医薬品の開発 |
| アンジェス インク | 米国での遺伝子医薬品の臨床開発 |
| アンジェス ユーロ リミテッド | 欧州での遺伝子医薬品の臨床開発 |
| ジェノメディア株式会社 | 遺伝子治療用ベクター及び DDS (※)の研究開発、新規有用遺伝子及び分子の探索、遺伝子機能解析 |

※ DDS・・・ドラッグデリバリーシステム

事業の系統図



経営方針

1. 経営の基本方針と中期的な経営戦略

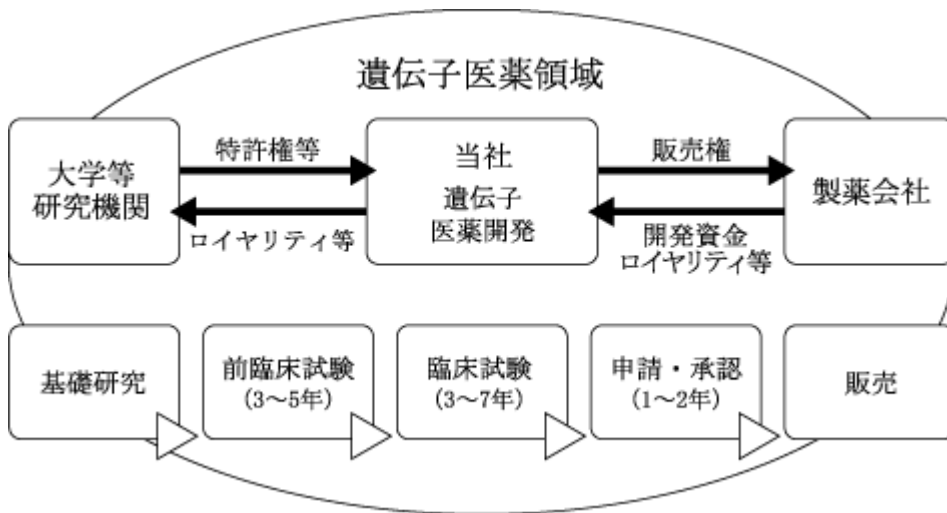
当社は、人類が授かった尊い遺伝子の力を借りて画期的な遺伝子医薬を開発し、人々の健康と希望にあふれた暮らしの実現に貢献することを企業理念としています。

遺伝子の働きを利用して病気を治す遺伝子医薬は、これまでの薬とは違う新しいタイプの医薬品であり、今までにない薬の効果が認められています。当社は、世界市場を目指した医薬品の開発に徹し、大学で生まれた科学的成果を元にグローバルな場で新たな価値の創造に挑戦し、遺伝子医薬のグローバルリーディングカンパニーを目指してまいります。

具体的には以下のビジネスモデルに沿って事業を進めていきます。

第一に、遺伝子医薬を中心とする事業展開です。当社設立の経緯は、大阪大学大学院医学系研究科の森下竜一寄附講座教授がHGF 遺伝子を治療薬として使うために特許を申請し、大手製薬企業による開発を期待したものの、世界でも新しい領域である遺伝子治療薬に手を出す企業がなく、やむなく「自分で起業するしかない」と決断するに至ったことによります。遺伝子医薬の領域は、既存の製薬会社にもノウハウがなく、手を出しにくい分野です。当社としては、現在の3つの主要プロジェクトに続いて、国内外で生まれた研究成果などをもとに新規プロジェクトを積極的に立ち上げ、遺伝子医薬領域における事業基盤を早期に固めることに努めてまいります。

<当社グループの事業領域>



<一般的な新薬開発のプロセスと期間>

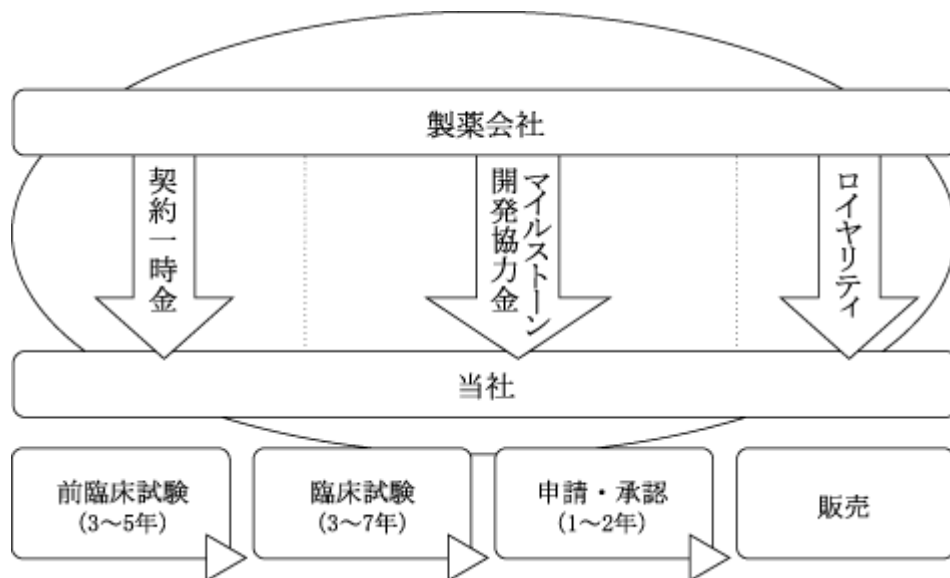
| プロセス | 期間 | 内容 |
|-------|------|--|
| 基礎研究 | 2～3年 | 新規物質の創製及び候補物質の絞り込み |
| 前臨床試験 | 3～5年 | 実験動物を用いて、有効性及び安全性を確認する試験 |
| 臨床試験 | 3～7年 | 第Ⅰ相：少数健康人を対象にして、安全性及び薬物動態を確認する試験 第Ⅱ相：少数患者を対象にして、有効性及び安全性を確認する試験 第Ⅲ相：多数患者を対象にして、既存薬との比較により有効性及び安全性を確認する試験 |
| 申請・承認 | 1～2年 | 国(厚生労働省)による審査 |

第二に、医薬品の開発リスクを提携戦略により低減することです。医薬品開発は、一般に多額の資金と長い時間が必要とされ、しかも全てが予定通りに進むとは限りません。このため、当社は、提携先から開発協力金を受け取り、財務面でのリスクを回避しながら開発を進めるという提携モデルを基本としております。既にHGF 遺伝子治療薬の末梢性血管疾患及び虚血性心疾患領域については第一製薬株式会

社と、また、NF κ Bデコイオリゴの関節リウマチ及び変形性関節症領域については生化学工業株式会社と、それぞれ提携関係を構築し、開発協力金を受け取りながら開発を進めております。他のプロジェクトについても、このような業務提携を結び、財務リスクを低減することを目指してまいります。

なお、当社グループの利益が本格的に拡大するのは、現在開発している新薬が上市され、提携先からロイヤリティの支払いを受ける時期になる予定です。

<開発段階と収益構成>



<主な収益内容について>

| 収益 | 内容 |
|---------|---------------------------------|
| 契約一時金 | 契約締結時に受け取る収益 |
| 開発協力金 | 研究開発に対する経済的援助として受け取る収益 |
| マイルストーン | 研究開発の進捗(予め設定されたイベント達成)により受け取る収益 |
| ロイヤリティ | 製品上市後に販売額の一定比率を受け取る収益 |

2. 会社の利益配分に関する基本方針

当社の事業のステージは、現時点では創薬における先行投資の段階にあることから、利益配当は実施していません。

当社グループは研究開発活動を継続的に実施していく必要があることから、当面は、利益配当は実施せず、内部留保に努め、研究開発資金の確保を優先する方針です。しかしながら、株主への利益還元についても重要な経営課題と認識しており、将来、経営成績及び財政状態を勘案しながら、利益配当も検討する所存です。

3. 投資単位の引き下げに関する方針

投資単位の引き下げは、個人株主増加や株式流動性向上のために望ましい施策であると考えております。このため、投資単位の引き下げについては、引き下げによる費用増加、当社株式の出来高、株主数、株主分布状況を考慮しながら、慎重に検討していきたいと考えております。

4. 目標とする経営指標

当社グループは研究開発型の創薬系バイオベンチャーであり、利益が本格的に拡大するのは、現在開発している新薬が上市され、提携先からロイヤリティの支払いを受ける時期になる予定です。したがって、現段階においては、提携先から開発協力金を受け取り財務リスクの低減を図りながら、研究開発を進め、早期の黒字化を目指してまいります。

5. 対処すべき課題

当社グループは、創薬系バイオベンチャーとして対処すべき課題を以下のように考えています。

(1) 現状事業の強化

当社グループは、HGF 遺伝子治療薬、NF κ B デコイオリゴ及びHVJ エンベロープベクター(以下、HVJ-E 非ウイルス性ベクター)の3つの主要プロジェクトを確実に進め、事業化することが最も重要な課題であると考えております。

HGF 遺伝子治療薬に関しては、末梢性血管疾患領域において、日本で第Ⅲ相、米国で第Ⅱ相の臨床試験を進めておりますが、虚血性心疾患領域においても、米国で第Ⅰ相臨床試験を近く開始する予定です。これらの臨床試験を着実に進め、早期に上市できるよう努めてまいります。

次に、NF κ B デコイオリゴに関しては、アトピー性皮膚炎や関節リウマチ領域などの前臨床試験を進めております。HGF 遺伝子治療薬に続いて、早期に、まず臨床試験が開始できるよう研究開発を進めてまいります。

HVJ-E 非ウイルス性ベクターに関しては、石原産業株式会社と提携し、遺伝子機能解析用試薬の商品化を致しました。この試薬に続く事業化に向けて、子会社ジェノメディア株式会社(以下、ジェノメディア)において、遺伝子探索やDDS 領域における研究開発を進めてまいります。

上記の現状事業の強化のため、プロジェクトを進める人材の確保及び充実や研究所施設への設備投資を行う方針です。

(2) 新規プロジェクトの立ち上げ

当社グループは、上記の3つの主要プロジェクトを着実に進めることが最重要課題と考えておりますが、医薬品の開発リスクを分散するためには、これらに続く新規プロジェクトを立ち上げ、開発ポートフォリオを充実させることが課題と考えております。

この課題に関しては、まず、全国の大学などの新しいシーズを調査し、その権利を確保することで、産学連携による新規プロジェクトを立ち上げていく方針です。

当社は、平成 11 年に大阪大学医学部の研究成果を事業化するために設立された、いわゆる大学発ベンチャーで、起業にあたっては、遺伝子医薬品に関する3つのシーズをもとに事業を立ち上げており、現在も大阪大学医学部との産学連携によってそれぞれのシーズの実用化及び事業化を図っております。一方で、これらに続く新しいシーズに関しては、大阪大学医学部のみならず、全国の大学などの研究成果を調査し、事業化の可能性を検討してまいりました。

その一環として、平成 16 年 6 月、東京大学医学部附属病院が平成 18 年に設置することを予定している「22 世紀医療センター」への参画が決定し、当社は、同センターに寄付講座を設け、遺伝子治療及び細胞治療薬などによる心血管疾患領域の新しい治療法の開発をすることになりました。これによって、新しいシーズの確保と事業化の機会が飛躍的に広がると考えております。

その一方で、当社グループは、海外の製薬会社やバイオベンチャーから技術導入を行い、新規プロジェクトとして、国内で開発及び販売をすることも検討しております。

このため、平成 16 年 3 月、当社グループは、ライセンス活動を本格化するため、米国西海岸カリフォルニア州サンジェゴに海外拠点を設置いたしました。カリフォルニア州は、米国バイオベンチャーの発祥の地であり、二十余年に渡って世界のバイオ産業のメッカとしてもその機能と存在を示してきた土地柄であります。当社グループは、今後、特に遺伝子治療薬や核酸医薬などの遺伝子医薬領域のプロダクトラインの充実を目指してまいります。

(3) 海外開発体制の強化

HGF 遺伝子治療薬及びNF κ B デコイオリゴは、日本のみならず、米国や欧州にも数多くの対象患者がおり、これら遺伝子医薬の開発には潜在市場の大きい海外での事業展開が課題になります。

このため、欧米での臨床開発を行うことを目的に平成 13 年 10 月に米国メリーランド州に 100%子会社アンジェス インクを設立し、平成 14 年 6 月には、英国サセックス州に 100%子会社アンジェスユーロ リミテッドを設立しました。

HGF 遺伝子治療薬の開発においては、アンジェス インクが、平成 15 年 4 月から末梢性血管疾患領域の第Ⅱ相臨床試験を進めておりますが、これに続いて虚血性心疾患領域でも近く第Ⅰ相臨床試験を

開始する予定です。今後も人材の充実など両社の基盤を強化し、海外での開発体制の強化に努めてまいります。

(4) 資金調達の実施

当社グループは、事業規模拡大に伴い、研究開発力の充実を目指した技術導入、設備投資及び運転資金などの資金需要が予想され、そのための資金調達が課題となります。このため、平成14年9月の株式上場時における公募増資、平成15年10月の公募増資などにより93億92百万円を調達致しました。さらに当社グループとしては、今後も製薬会社との提携による開発協力金の確保など、研究開発投資のための資金調達の可能性を適時検討してまいります。

6. コーポレートガバナンスに関する基本的な考え方及びその施策の実施状況

(1) コーポレートガバナンスに関する基本的な考え方

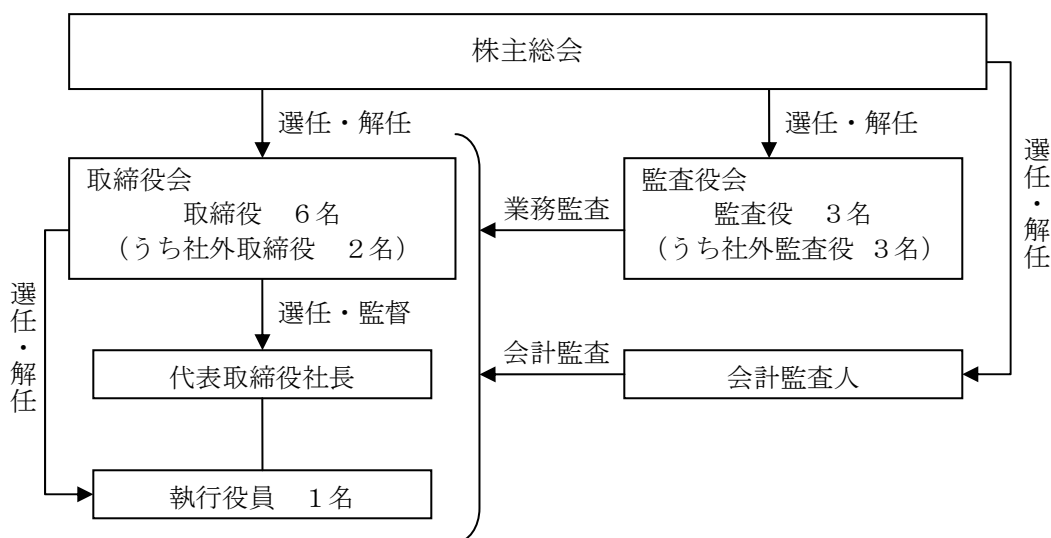
当社及び当社グループは、遵法経営の実施及び株主利益の極大化を主たる目的として、コーポレートガバナンスの強化に努めております。

具体的には、取締役会は各分野のエキスパートである取締役6名(うち社外取締役2名)で構成されており、当社運営に関しては取締役会で専門的かつ多角的な検討がなされており、その上で迅速な意思決定が行われております。また、監査役会は3名(全員が社外監査役)で構成されており、うち1名は常勤監査役です。全監査役は取締役会に出席しており、取締役会への監視機能を強化しております。

また、当社では、ディスクロージャーへの積極的な取り組みをコーポレート・ガバナンスの重要な柱と位置付けており、法令等に基づく開示や、会社説明会の開催、機関投資家やアナリストとの個別ミーティングの実施等により、当社及び当社グループの現状のみならず今後の事業戦略について、迅速かつ正確なディスクロージャーの充実に努めております。

(2) コーポレートガバナンスに関する施策の実施状況

① コーポレートガバナンス体制の状況



② 当社と社外取締役及び社外監査役の人的関係、資本的関係又は取引関係その他の利害関係の概要

社外取締役である大阪大学大学院医学系研究科の寄附講座教授である森下竜一氏は当社の創業者であり、平成16年6月30日現在、当社株式の約13%を所有しております。社外取締役である榎史朗氏は、生化学工業株式会社の代表取締役社長であり、当社は同社と共同研究を行っておりますが、資本的関係はありません。社外監査役1名の所属する組織に対して当社が会費を支払い、当社子会社が賃借料を支払っておりますが、その金額は軽微であります。

③ コーポレートガバナンスの充実に向けた取り組みの最近一年間

取締役会は毎月1回以上開催されており、迅速かつ効率的な経営監視体制がとられております。監査役会は取締役会と連動して毎月1回以上開催されており、迅速かつ公正な監査体制がとられて

おります。また、当社の全部署の業務につき、常勤監査役を中心に計画的・網羅的監査が実施されております。

さらに、社長の特命に基づき、当社の全部署を対象として、業務の適正な運営、改善、能率の増進を図ると共に、財産を保全し不正過誤の予防に資することを目的として計画的・網羅的な内部監査が実施されております。

7. 関連当事者との関係に関する基本方針

関連当事者との関係は外部の株主、債権者の利益や権利を損なうことのないよう、適切な関係を維持しております。なお、関連当事者との取引を実施する場合には、適切な取引価格に基づいた一般的取引条件によっております。

経営成績及び財政状態

1. 経営成績

(1) 業績の概況

当期におけるわが国経済は、雇用情勢に厳しさが残るものの、輸出が中国向けを中心に大幅に増加し、設備投資も企業収益の回復や資本ストック調整の進展を受けて増加していることから、景気は着実に回復を続けております。先行きについては、原油価格の動向等による世界経済への影響を懸念する向きもありますが、米国経済が力強く回復しており、わが国株価の上昇に見られるように、引き続き景気の回復が続くことが見込まれております。

一方で、わが国医薬品業界については、医療費抑制政策により医療用医薬品市場の伸びが鈍化していること、外資系企業の攻勢が続いていることから、わが国製薬企業にとっては、世界で通用する画期的新薬の開発がより一層重要な課題になっております。

このような状況の下、当社グループ(当社及び連結子会社3社)では、現状の3つの主要プロジェクトの研究開発を着実に進めるとともに、新たな提携候補先との契約交渉を行うなど、事業の拡大を図ってきました。当中間期の連結業績は以下のとおりです。

(単位：百万円)

| | 事業収益 | 営業利益 | 経常利益 | 中間純利益 | 研究開発費 |
|----------|-------|------|------|-------|-------|
| 16年6月中間期 | 876 | △888 | △883 | △881 | 1,459 |
| 15年6月中間期 | 1,274 | △364 | △360 | △363 | 1,343 |

<事業収益>

当中間期の事業収益は8億76百万円(前中間期比3億98百万円(△31.3%)の減収)となりました。

医薬品事業については、HGF 遺伝子治療薬及びNF κ B デコイオリゴの前臨床試験及び臨床試験を進めましたが、これらに対して、提携先の第一製薬株式会社、生化学工業株式会社及び株式会社グッドマンから、開発協力金を受け入れ、事業収益に計上しております。

研究用試薬事業については、HVJ-E 非ウイルス性バクテリア遺伝子機能解析用試薬キットに関して石原産業株式会社と、NF κ B デコイオリゴを含むデコイ型核酸に関して株式会社ジーンデザイン及び北海道システム・サイエンス株式会社と提携しており、これら研究用試薬の販売額の一定率をロイヤリティとして受け入れ、事業収益に計上しております。

<研究開発費>

当中間期における研究開発費は14億59百万円(前中間期比1億16百万円(8.6%)の増加)となりました。対事業収益比率は166.5%です。

当社では、3つの主要プロジェクトを中心に研究開発を進めております。

HGF 遺伝子治療薬に関しては、末梢性血管疾患及び虚血性心疾患の両領域において、日米両国における臨床試験の準備を進めました。この結果、末梢性血管疾患領域においては、米国で第II相臨床試験を実施しておりますが、平成16年3月、日本でも、多施設二重盲検試験を第III相臨床試験として開始することができました。さらに、虚血性心疾患領域においては、平成16年2月、米国でFDAに対してIND(Investigational New Drug、治験薬申請)を提出し、近く第I相臨床試験を開始することになりました。同領域では、日本でも早期に臨床試験を開始できるように準備を進めております。

なお、当社は、平成16年6月、虚血性心疾患領域におけるHGF 遺伝子治療薬の補助療法として、ネオケミア株式会社から炭酸ガス発生型創傷被覆材の導入を致しました。この創傷被覆材を医療用具として開発し、末梢性血管疾患の合併症である虚血性潰瘍の治療に用い、虚血性心疾患領域における製品ラインアップの充実を図ってまいります。

NF κ B デコイオリゴに関しては、アトピー性皮膚炎、乾癬、関節リウマチ、変形性関節症及び血管再狭窄予防の各領域において薬効薬理試験を行いました。同時に、臨床試験開始に向け本格的な安全性試験や原薬の安定性試験を進めております。さらに、DDS(Drug Delivery System)技術による効率的なNF κ B デコイオリゴ投与方法の研究も開始しております。

なお、乾癬に関しては、平成 16 年 6 月、株式会社島津製作所との間で、針無圧力注射器「シマジエット」を投与デバイスとして検討するための共同研究契約を締結致しました。

また、株式会社ジーンデザインとの間で、次世代のデコイ型核酸の共同開発に着手致しました。デコイ型核酸などの核酸医薬は、血中において分解酵素により容易に分解されてしまうため、静脈投与ができず、局所投与できる疾患領域に用途が限定されておりました。このため、当社は、この共同開発により、静脈投与が可能な次世代デコイ型核酸に目処を付け、癌や IBD(Inflammatory Bowel Disease、炎症性腸疾患)などの全身性疾患領域への進出を目指してまいります。

医薬品開発の状況

| プロジェクト | 対象疾患 | 地域 | 開発段階 | 提携状況 |
|----------------------|----------|----|---------------------|-----------|
| HGF 遺伝子治療薬 | 末梢性血管疾患 | 日本 | 第Ⅲ相 | 第一製薬株式会社 |
| | | 米国 | 第Ⅱ相 | |
| | 虚血性心疾患 | 米国 | 第Ⅰ相準備中 (IND 通過)※ | |
| | パーキンソン | | 前臨床 | 未定 |
| NF κ B デコイオリゴ | アトピー性皮膚炎 | | 臨床準備中 | 未定 |
| | 乾癬 | | 前臨床 | 未定 |
| | 関節リウマチ | | 臨床準備中 | 生化学工業株式会社 |
| | 変形性関節症 | | 前臨床 | |
| | 血管再狭窄予防 | | 臨床準備中 | 株式会社グッドマン |

※平成 16 年 7 月に通過しております。

HVJ-E 非ウイルス性ベクターに関しては、連結子会社ジェノメディアにおいて研究開発を進めております。

まず、遺伝子探索研究としては、大阪大学医学系研究科金田安史教授、産業技術総合研究所関西センターと共同で開発しておりました高速遺伝子機能解析デバイスが完成し、同デバイスを用いた新規遺伝子の探索研究や、遺伝子診断薬のシーズ探索を開始することができました。

また、大阪大学、産業技術総合研究所関西センター、三菱スペース・ソフトウェア株式会社と共同で開発しております、次世代核酸医薬(siRNA)のデザインシステムについても完成することができました。

DDS に応用する研究としては、バイオ医薬の開発に必要なヒト培養細胞のマスターセルバンクの整備を完了致しました。同バンクは、遺伝子治療用ベクターの製造だけでなく、バイオ医薬やワクチンの製造に幅広く使えるため、今後の新規バイオ事業の展開にも利用していく予定です。

さらに、DDS として HVJ-E 非ウイルス性ベクターを臨床応用するために薬効試験、安全性試験を進めました。

<営業損失>

当中間期の営業損失は 8 億 88 百万円(前中間期の営業損失は 3 億 64 百万円)となりました。

事業収益の減収に加えて、積極的な研究開発活動を図った結果、自社負担の前臨床試験等の研究開発費が増加したことにより営業損失が増加しております。

<経常損失>

当中間期の経常損失は営業損失の増加により 8 億 83 百万円(前中間期の経常損失は 3 億 60 百万円)となりました。

<中間純損失>

中間純損失は経常損失の増加により 8 億 81 百万円(前中間期の中間純損失は 3 億 63 百万円)となりました。

(2) 通期の見通し(平成16年1月1日～平成16年12月31日)

当社グループは、現状の3つの主要プロジェクトの研究開発を着実に進めるとともに、新規の提携候補先との契約交渉を行うことで、業務提携先からライセンス料(契約一時金及びマイルストーン)や開発協力金を受け入れていく予定です。

通期見通しについては、HGF 遺伝子治療薬を中心とする開発協力金の増加による事業収益の伸びが期待できるものの、既存プロジェクトの研究開発の進捗状況や新規の提携候補先との契約交渉に依存する度合いが高く、現時点で不確実性が高いため、これら研究開発の進捗や新規契約の達成可能性などを考慮し、開示する予想数値には幅をもたせています。

通期見通しの内容は、現時点における研究開発の状況や新規提携候補先との交渉状況を考慮しながら、中間決算結果も踏まえて修正した結果、平成16年2月6日に発表した内容を以下の通り変更しております。

連結業績予想としては、事業収益2,000～3,000百万円、経常利益△1,900～△900百万円、当期純利益△1,900～△900百万円、単体業績予想としては、事業収益2,000～3,000百万円、経常利益△1,900～△900百万円、当期純利益△1,900～△900百万円を見込んでおります。

2. 財政状態

(1) 資産・負債・資本の状況

(単位：百万円)

| | 16年6月中間期 | 15年12月期 | 増減 |
|-----------|------------|-------------|------------|
| 総資産 | 10,630 | 10,974 | △343 |
| 株主資本 | 8,885 | 9,454 | △568 |
| 1株当たり株主資本 | 93,257.14円 | 100,670.11円 | △7,412.97円 |
| 株主資本比率 | 83.6% | 86.2% | △2.6% |

当中間期末の総資産は106億30百万円(前期末比3億43百万円の減少)、負債は17億23百万円(前期末比2億29百万円の増加)、株主資本は88億85百万円(前期末比5億68百万円の減少)となりました。資産においては現金及び預金や有価証券が減少しましたが、前臨床試験や原薬の外注にかかる前渡金が増加しており、負債については前受金が増加しております。株主資本は中間純損失の計上により8億81百万円減少致しましたが、新株予約権等の行使により資本金及び資本準備金がそれぞれ1億54百万円増加しております。

(2) キャッシュ・フローの状況

(単位：百万円)

| | 16年6月中間期 | 15年6月中間期 | 増減 |
|------------------|----------|----------|------|
| 営業活動によるキャッシュ・フロー | △1,022 | △217 | △804 |
| 投資活動によるキャッシュ・フロー | 56 | △115 | 172 |
| 財務活動によるキャッシュ・フロー | 308 | 1 | 306 |
| 現金及び現金同等物の増減額 | △655 | △330 | △325 |
| 現金及び現金同等物の期末残高 | 3,916 | 3,499 | 417 |

当中間期末における現金及び現金同等物は、前期末に比べ6億55百万円減少し、39億16百万円となりました。当中間期のキャッシュ・フローの状況は次のとおりです。

(営業活動によるキャッシュ・フロー)

営業活動によるキャッシュ・フローは、10億22百万円の減少(前中間期は2億17百万円の減少)となりました。税金等調整前中間純損失が8億83百万円、減価償却費が55百万円計上され、研究開発の進展に伴い、前渡金の増加額が3億73百万円、前受金の増加額が2億27百万円計上されております。

(投資活動によるキャッシュ・フロー)

投資活動によるキャッシュ・フローは、56百万円の増加(前中間期は1億15百万円の減少)となりました。前期に購入した債券等の償還に伴い2億円増加した一方で、新薬申請のための文書管理シス

テムなどの情報システム関連の投資や特許実施権の取得により、無形固定資産の取得による支出が1億8百万円計上されております。

(財務活動によるキャッシュ・フロー)

財務活動によるキャッシュ・フローは、3億8百万円の増加(前中間期は1百万円の増加)となりました。ストックオプションの権利行使に伴い、株式の発行による収入を計上しております。

なお、当社のキャッシュ・フロー指標に関するトレンドは、次の通りであります。

| | 第4期 (平成14年12月期) | 第5期中 (平成15年6月中間期) | 第5期 (平成15年12月期) | 第6期中 (平成16年6月中間期) |
|----------------------|--------------------|----------------------|--------------------|----------------------|
| 自己資本比率(%) | 79.5 | 72.5 | 86.2 | 83.6 |
| 時価ベースの 自己資本比率(%) | 678.86 | 1,197.29 | 700.03 | 637.28 |
| 債務償還年数(年) | — | — | — | — |
| インタレスト・カ バレッジ・レシオ | — | — | — | — |

(注) 1 上記指標の算出方法

- ① 自己資本比率 : 自己資本／総資産
- ② 時価ベースの自己資本比率 : 株式時価総額／総資産
- ③ 債務償還年数 : 有利子負債／営業キャッシュ・フロー
- ④ インタレスト・カバレッジ・レシオ : 営業キャッシュ・フロー／支払利息

2 いずれも連結ベースの財務数値により計算しております。

3 キャッシュ・フローは営業キャッシュ・フローを利用しております。有利子負債は連結貸借対照表に計上されている負債のうち利子を支払っている全ての負債を対象としております。

4 株式時価総額は、期末株価終値×期末発行済株式数により算出しております。

5 債務償還年数については、期末時点における有利子負債がないため算定しておりません。

6 インタレスト・カバレッジ・レシオについては、営業キャッシュ・フローがマイナスであるため、算定しておりません。

当社の事業内容等に関する特別記載事項

以下において、当社グループ(当社及び連結子会社3社)の事業展開その他に関してリスク要因と考えられる主な事項を記載しております。また、投資家の投資判断上、重要であると考えられる事項については、投資家に対する積極的な情報開示の観点から以下に開示しております。なお、当社グループは、これらのリスク発生の可能性を認識した上で、発生の回避及び発生した場合の対応に努める方針ですが、当社株式に関する投資判断は、以下の特別記載事項及び本項以外の記載事項を慎重に検討した上で行われる必要があると考えております。

1. 遺伝子治療の現状について

遺伝子治療とは、遺伝子を用いて病気を治療することです。世界初の遺伝子治療は、1990年に米国で実施され、生まれながらにして免疫が正常に働かない遺伝病のADA欠損症が対象となりました。その後は、遺伝病のみならず、有効な治療法がない癌やHIVなどに対しても、遺伝子治療が実施されてきました。日本でも1995年に北海道大学においてADA欠損症を対象に初めて遺伝子治療が実施され、その後、1998年に東京大学医科学研究所において腎臓癌、1999年に岡山大学において肺癌を対象に遺伝子治療が実施されております。以上のように、1990年に世界で初めての遺伝子治療が行われてから現在まで、遺伝子治療の歴史は14年になり、世界で4000人以上が遺伝子治療を受けたこととなります。

しかしながら、遺伝子治療は、現段階では未知のリスクを否定できないと考えられており、全ての病気が対象になるわけではありません。対象疾患は、重篤な遺伝性疾患、癌、後天性免疫不全症候群その他の生命を脅かす疾患又は身体の機能を著しく損なう疾患に限定されております。

遺伝子治療が有効と考えられる疾患には、主に一つの遺伝子が欠損していることが原因である遺伝病があります。遺伝病は、遺伝子治療によって正常な遺伝子を補うことができるため、治療効果が期待しやすい疾患であると考えられております。

次に、従来の治療法では十分な治療効果が得られてない多くの癌は、新しい治療法である遺伝子治療に期待が集まっている疾患領域です。癌の遺伝子治療には、癌抑制遺伝子を投与する方法や、患者のリンパ球に免疫を強める遺伝子を組込んで体内に戻して癌を攻撃させる方法などが研究されております。

さらに最近では、その他、血管の病気や心臓疾患、関節リウマチ、神経変性疾患なども遺伝子治療の対象として臨床での研究が進められております。特に、閉塞性動脈硬化症や、心筋に酸素や栄養を送る冠状動脈の硬化によって起こる虚血性心疾患に対する血管新生療法では、良好な成績が得られつつあると報告されています。虚血性疾患は世界の患者数が大変多い疾患領域でもあり、事業性の面からも注目されております。

しかしながら、いずれの遺伝子治療も、現在は研究開発の段階にあり、日本はもとより欧米でも上市されたものはありません。

2. 会社の事業内容について

(1) 当社の沿革

① 設立に至った経緯

当社は、平成11年12月に大阪大学大学院医学系研究科寄附講座教授で当社取締役の森下竜一氏が中心となって、大学を始めとした研究機関で行っている遺伝子治療の基礎研究を発展させ、医薬品として商業化させるための研究開発を行うことを目的として設立した会社です。

② 社歴が浅いことについて

当社は平成11年12月に設立した社歴が短い会社です。そのため、期間業績比較を行うためには十分な財務数値が得られない上、現時点で発売した新薬がなく、全て創薬の研究開発段階にあるため、過年度の経営成績だけでは、今後の当社業績を予測する材料としては不十分な面があります。

③ 設立以来の業績の推移について

当社グループの主要な経営指標等の推移は以下のとおりであります。

| 回次 | 第2期 | 第3期 | 第4期 | 第5期 |
|---------------------------|----------|-----------|-----------|------------|
| 決算年月 | 平成12年12月 | 平成13年12月 | 平成14年12月 | 平成15年12月 |
| (1) 連結経営指標等 | | | | |
| 事業収益 (千円) | — | 1,300,674 | 1,794,715 | 2,453,440 |
| 経常利益又は経常損失(△) (千円) | — | 277,606 | △555,407 | △953,947 |
| 当期純利益又は当期純損失(△) (千円) | — | 142,606 | △560,008 | △978,440 |
| 純資産額 (千円) | — | 1,507,966 | 4,477,585 | 9,454,332 |
| 総資産額 (千円) | — | 1,965,854 | 5,633,275 | 10,974,124 |
| 営業活動による キャッシュ・フロー (千円) | — | 165,621 | △731,505 | △689,062 |
| 投資活動による キャッシュ・フロー (千円) | — | △222,816 | △241,593 | △4,484,790 |
| 財務活動による キャッシュ・フロー (千円) | — | 1,339,788 | 3,506,737 | 5,927,663 |
| 現金及び現金同等物の 期末残高 (千円) | — | 1,299,414 | 3,829,508 | 4,572,021 |
| (2) 個別経営指標等 | | | | |
| 事業収益 (千円) | 45,261 | 1,300,674 | 1,794,715 | 2,452,246 |
| 経常利益又は経常損失(△) (千円) | 292 | 281,587 | △552,414 | △958,821 |
| 当期純利益又は当期純損失(△) (千円) | 151 | 146,587 | △558,859 | △986,930 |
| 資本金 (千円) | 28,115 | 700,903 | 1,802,547 | 4,784,341 |
| 純資産額 (千円) | 24,988 | 1,511,364 | 4,486,924 | 9,461,624 |
| 総資産額 (千円) | 28,032 | 1,969,087 | 5,646,259 | 10,829,781 |

(注) 1 事業収益には消費税等は含まれておりません。

2 第2期は子会社等が存在しないため連結財務諸表は作成しておりませんが、第3期より連結財務諸表を作成しております。

3 第2期は決算期変更に伴い、平成12年4月1日から平成12年12月31日までの9ヶ月決算となっております。

当社グループは、新薬の研究開発体制及び進捗管理の充実に努め、現状の事業計画を進めて、将来の利益拡大を目指す計画であります。

しかしながら、上記記載のように、第4期及び第5期も経常損失を計上しており、当社グループが将来において当期純利益を計上できない可能性もあります。

また、第4期及び第5期において営業活動によるキャッシュ・フローはマイナスであり、将来において営業活動によるキャッシュ・フローがプラスにならない可能性もあります。

(2) 現在の事業内容

当社グループは主として遺伝子治療薬の研究開発を行っておりますが、現在のところ、当該事業については一般的に馴染みがないと考えられることから、ビジネスモデル上のリスク、技術面のリスク、将来性のリスク及びそれらを補足する当社の事業内容の説明を行っております。

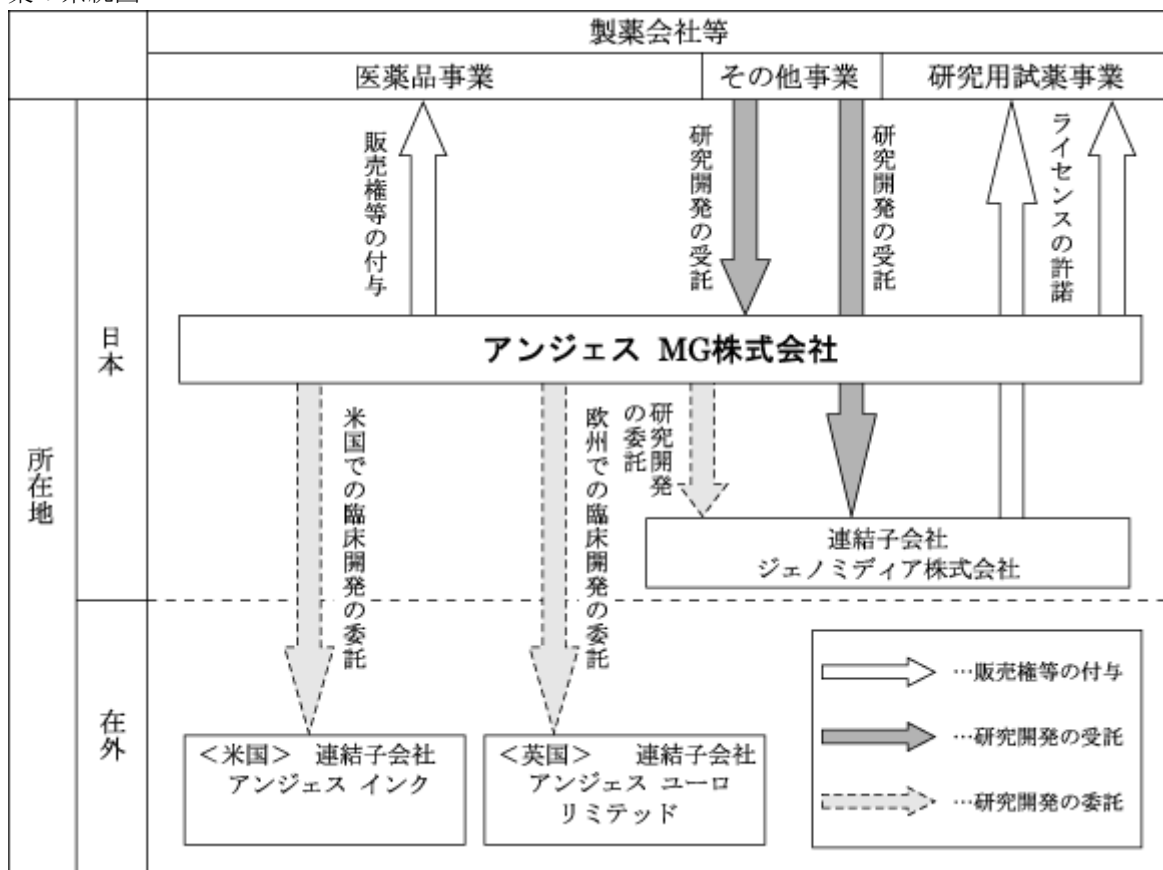
当社グループは、当社及び連結子会社3社より構成され、遺伝子医薬品の開発、新規ベクター技術の研究開発を進めております。

当社とグループ各社の事業における位置付け

| 名称 | 主要な事業の内容 |
|-----------------|---|
| 当社 | 遺伝子医薬品の開発 |
| アンジェス インク | 米国での遺伝子医薬品の臨床開発 |
| アンジェス ユーロ リミテッド | 欧州での遺伝子医薬品の臨床開発 |
| ジェノメディア株式会社 | 遺伝子治療用ベクター及び DDS(※)の研究開発、新規有用遺伝子及び分子の探索、遺伝子機能解析 |

※ DDS・・・ドラッグデリバリーシステム

事業の系統図



① 主要プロジェクト

当社グループは、3つの主要プロジェクトを中心として事業展開しております。

1) HGF 遺伝子治療薬

HGF (Hepatocyte Growth Factor、肝細胞増殖因子)は、肝臓の細胞を増やす因子として1984年に大阪大学大学院医学系研究科の中村敏一教授により発見されました。最初は、肝臓の病気の治療薬として研究されていましたが、HGFの遺伝子を投与することで血管を新しく増やすことができることが1995年に大阪大学大学院医学系研究科の森下竜一寄附講座教授により明らかにされました。当社は、血管が詰まり血流が悪くなっている虚血性疾患に対して、血管を新生するというこれまでにない治療薬を目指し、HGF 遺伝子治療薬の開発を進めております。

a) 対象疾患

血管が詰まることにより生じる病気には、例えば、①糖尿病などにより足の血管が閉塞し、血液がうまく届かず壊死して最終的には足を切断しなければならなくなる末梢性血管疾患(閉塞性動脈硬化症やバージャー病)や、②心臓の冠動脈の血液の流れが悪くなって起こる虚血性心疾患(狭心症や心筋梗塞)があります。これらの病気に対しては、重症になると、薬物療法のほか、バルーンカテーテル(カテーテルにより血管を通して動脈の形成を行う治療)やバイパス手術を施しますが、それでも十分に回復しない場合があります。

HGF 遺伝子治療薬は、こうした他に治療法がなく、足を切断せざるを得ない重症例に対しても効果が期待され、注射という簡便な方法で血管を新生させ治療することを目指しております。当社グループでは、まず、従来の治療法では十分に回復しない重症例を対象に開発を進めることにしております。

b) 技術導入の概況

当社グループは、HGF 遺伝子治療薬の開発にあたって、三菱ウェルファーマ株式会社からHGF 遺伝子の物質特許について実施権の許諾を受けております。また、住友製薬株式会社及び当社取締役森下竜一氏からHGF 遺伝子をHGF 遺伝子治療薬に用いるための基本特許(一部の出願国で審査中)の譲渡を受けております。これらの実施権の許諾又は特許権の譲渡の対価は、当社グループが開発するHGF 遺伝子治療薬が上市された後に、売上高に応じて支払う予定となっております。

また、HGF 遺伝子治療薬の投与に関して、米国のリサーチ コーポレーション テクノロジー インク、アイオワ大学及び他 1 社から、それぞれ必要な特許実施権の許諾を受けており、今後も、その実施に必要な特許実施権の許諾を受けるための交渉を行う予定となっております。

c) 研究開発の概況

当社グループでは、末梢性血管疾患及び虚血性心疾患領域における開発を進めております。

血管新生療法は、米国では、VEGF (Vascular Endothelial Growth Factor、血管内皮細胞増殖因子) や FGF (Fibroblast Growth Factor、線維芽細胞増殖因子) 等を用いた遺伝子治療の臨床試験が行われ、血流が回復して足の切断を免れた症例が報告されるなど、有効性が確認されつつあります。HGF は、これら競合の遺伝子治療薬より血管新生作用が強いことが動物実験で示されており、しかも VEGF でみられる浮腫の副作用が見られていないことから、有効性と安全性の両面で競合品と差別化できると考えております。

なお、当社グループは、末梢性血管疾患領域において、米国で平成 15 年 4 月から第 II 相臨床試験を開始し、日本でも、平成 16 年 3 月に多施設二重盲検試験を第 III 相臨床試験として開始しております。虚血性心疾患領域においても、米国で第 I 相臨床試験を開始するために提出していた IND (Investigational New Drug、治験薬申請) の FDA のレビューが平成 16 年 7 月に終了し、近く第 I 相臨床試験を開始する予定となりました。

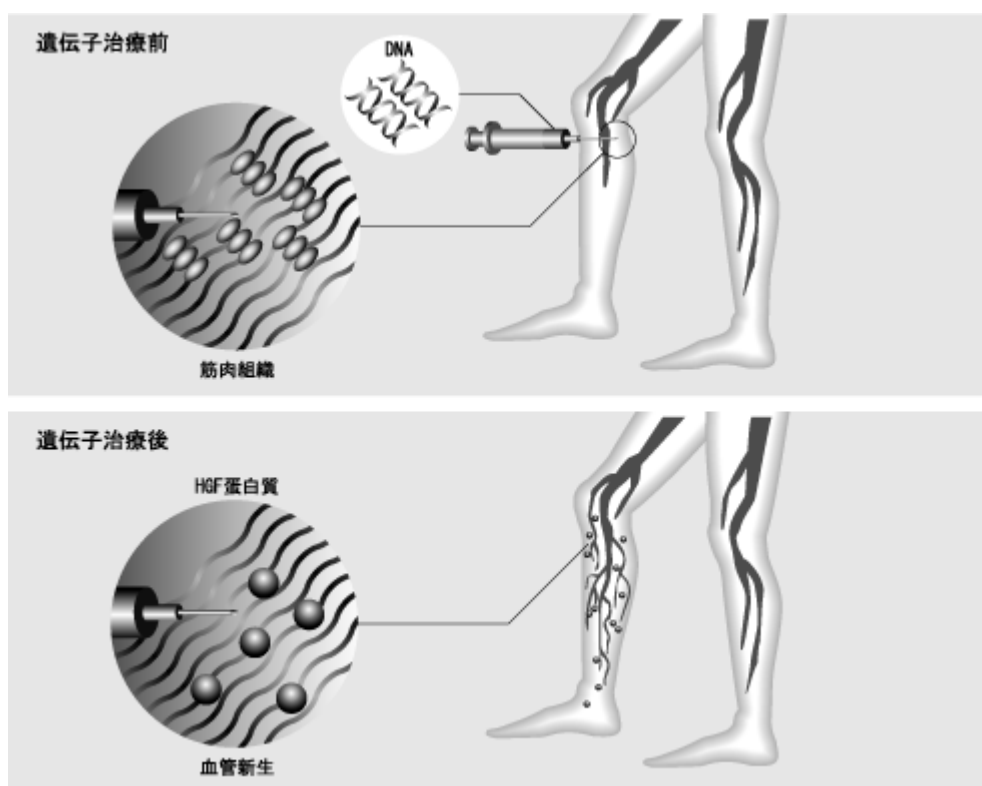
d) 製造体制

当社グループは、HGF 遺伝子治療薬の治験薬は自社で製造しておらず、複数の欧米企業に委託しております。

e) 販売体制

平成 13 年 1 月に、当社グループは、HGF 遺伝子治療薬に関して末梢性血管疾患の国内独占的販売権を第一製薬株式会社に付与しております。また、平成 14 年 4 月に、第一製薬株式会社に対して、末梢性血管疾患の独占的販売権付与の地域を米国及び欧州に拡大するとともに、虚血性心疾患についても日本、米国及び欧州での独占的販売権を付与しております。

<注射によるHGF遺伝子治療(末梢性血管疾患)>



2) NF κ B デコイオリゴ

遺伝子医薬には大きく分けると二つの方法があります。一つは、HGF 遺伝子治療薬のように遺伝子そのものを利用するもの、もう一つは核酸合成機で作成される人工遺伝子を利用するものです。

後者は、遺伝子そのものではなく、遺伝子の構成成分の一部のみを使うため人工遺伝子と呼ばれたり、核酸からできているので核酸医薬と呼ばれたりしております。

デコイは、この核酸医薬の一種です。遺伝子は、転写因子がゲノムに結合してスイッチが入りますが、デコイは、そのゲノム上の転写因子結合部分と同じ配列を含む短い核酸(DNA)を人工的に合成したもので、体内に投与すると転写因子がゲノムに結合することを阻害して遺伝子の働きを抑えます。

NF κ Bは、免疫反応を強める遺伝子のスイッチである転写因子で、このNF κ Bに対するデコイを作成することで過剰な免疫反応を原因とする病気を治療することが期待されております。

a) 対象疾患

NF κ B デコイオリゴの対象となる病気には、過剰な免疫反応を原因とするアトピー性皮膚炎、乾癬、関節リウマチなどがあります。これらの病気では、免疫反応を強める遺伝子が過剰に働いており、NF κ B デコイオリゴを投与し、これらの遺伝子の発現を調節することで、病気の治療を期待することができます。

b) 技術導入の概況

当社グループは、NF κ B デコイオリゴの開発にあたって、藤沢薬品工業株式会社及び当社取締役森下竜一氏から NF κ B デコイオリゴに関する特許権(一部の出願国で審査中)の譲渡を受けております。この特許権の譲渡の対価は、当社グループが開発するNF κ B デコイオリゴが上市された後に、売上高に応じて支払う予定となっております。さらに今後も、その実施に必要な特許実施権の許諾を受けるための交渉をしていく予定です。

c) 研究開発の概況

NF κ B デコイオリゴについては、アトピー性皮膚炎、乾癬、関節リウマチ、変形性関節症、血管再狭窄予防領域において、薬効薬理試験、安全性試験及び安定性試験などの前臨床試験を進めております。関節リウマチ及び変形性関節症領域については、平成14年8月に生化学工業株式会社と共同開発契約を締結し、これに基づいて研究開発を進めております。

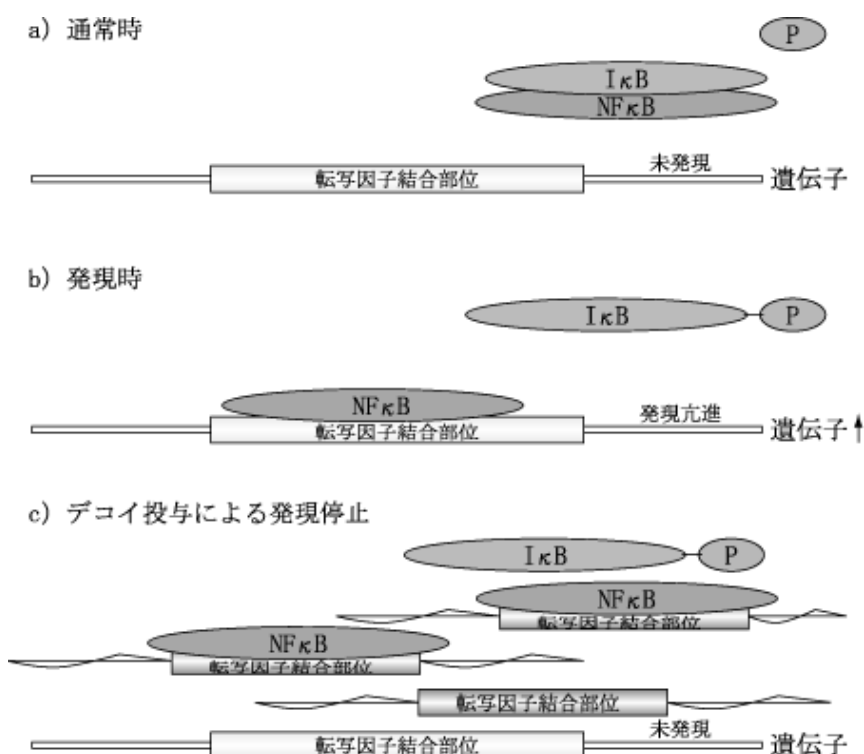
d) 製造体制

当社グループは、NF κ B デコイオリゴの研究用サンプルは自社で製造しておらず、複数の米国企業に委託しております。

e) 販売体制

当社グループでは、平成15年5月に、血管再狭窄を予防する目的でNF κ B デコイオリゴを用いるステントの開発、製造、販売に関する独占的ライセンス契約を株式会社グッドマンと締結しております。

<NF κ Bデコイオリゴの作用原理>



医薬品開発の状況

| プロジェクト | 対象疾患 | 地域 | 開発段階 | 提携状況 |
|----------------------|----------|----|--------------------|---------------|
| HGF 遺伝子治療薬 | 末梢性血管疾患 | 日本 | 第Ⅲ相 | 第一製薬株式会社 |
| | | 米国 | 第Ⅱ相 | |
| | 虚血性心疾患 | 米国 | 第Ⅰ相準備中 (IND 通過) | |
| | パーキンソン | | 前臨床 | 未定 |
| NF κ B デコイオリゴ | アトピー性皮膚炎 | | 臨床準備中 | 未定 |
| | 乾癬 | | 前臨床 | 未定 |
| | 関節リウマチ | | 臨床準備中 | 生化学工業株式会社 |
| | 変形性関節症 | | 前臨床 | |
| | 血管再狭窄予防 | | 臨床準備中 | 株式会社 グッドマン |

3) HVJ-E 非ウイルス性ベクター

遺伝子が体内でうまく働くためには、細胞の中に入らなければなりません、遺伝子は、そのまま細胞に近づくことはできても、細胞の中に入っていきことはできません。遺伝子治療薬には、細胞の膜を突破し、細胞の中に遺伝子を運ぶ役目をする優れたベクター(運び屋)が必要になります。

HVJ(Hemagglutinating Virus of Japan、別名センダイウイルス)は、1950年代に日本で発見されたウイルスです。このHVJのなかのゲノムを全て除去し、膜のみを用いるベクターがHVJ-E非ウイルス性ベクターです。

a) 用途

HVJ-E非ウイルス性ベクターは、膜に細胞を融合(細胞融合)する作用があることから、遺伝子を細胞に導入する効率が高く、しかもウイルスゲノムが全て除去されているため、ヒトに対する安全性も高いベクターです。遺伝子治療に用いるベクターは、主にウイルス性ベクターと非ウイルス性ベクターに分けられます。ウイルスの感染能力を利用するウイルス性ベクターは、導入効率は高いが安全性の面に問題があり、脂質材料などによる非ウイルス性ベクターは、安全性は高いものの導入効率の面に問題がありました。HVJ-E非ウイルス性ベクターは既存ベクターの持つこれらの問題点が解決されているため、汎用性が高く、世界をリードするベクターになる可能性があります。

HVJ-E非ウイルス性ベクターは、遺伝子治療薬への応用のほか、核酸医薬や蛋白医薬、さらに低分子化合物など従来からある医薬品の薬剤吸収を向上するDDSとして有効である可能性があります。

また、HVJ-E非ウイルス性ベクターは、創薬や診断薬に利用できる新規有用遺伝子を発見する研究に用いることができます。ベクターにより調べたい遺伝子を細胞や臓器に導入し、実際にどのような影響が出るかを観察することで新規有用遺伝子を見つけることができます。HVJ-E非ウイルス性ベクターは、膜に細胞融合作用があることから、高い効率で、しかも迅速に遺伝子を運び込むことができます。さらに、ウイルスのゲノムが全て除去されていることから、ヒトに対する安全性も高く、一度に大量の遺伝子を封入することもできます。このため、HVJ-E非ウイルス性ベクターは、遺伝子機能解析のツールとしても有力な手段です。

b) 技術導入の状況

当社グループは、HVJ-E非ウイルス性ベクターの開発にあたって、大阪大学大学院医学系研究科の金田安史教授からHVJ-E非ウイルス性ベクターに関する特許権(全ての出願国で審査中)の譲渡を受けております。この特許権の譲渡の対価として、当社グループが開発する当該特許を利用した製品が発売された後に、売上高に応じて支払う予定になっております。

また、HVJ-E非ウイルス性ベクターの補完的技術としてHVJリポソーム(人工的な脂質からなる膜)を利用するため、米国のブリガム アンド ウィメンズ ホスピタル インクから、その実施に必要な特許権の独占的実施権の許諾を受けております。

c) 研究開発の概況

HVJ-E非ウイルス性ベクターについては、遺伝子治療やドラッグデリバリーシステムとして医薬品分野に応用する研究開発を実施しております。その一環として池田ラボにおいて、平成14年11月、GMP(Good Manufacturing Practice、医薬品の製造管理及び品質管理に関する基準)に準拠したHVJ-E非ウイルス性ベクター製造用パイロットプラントを完成しております。

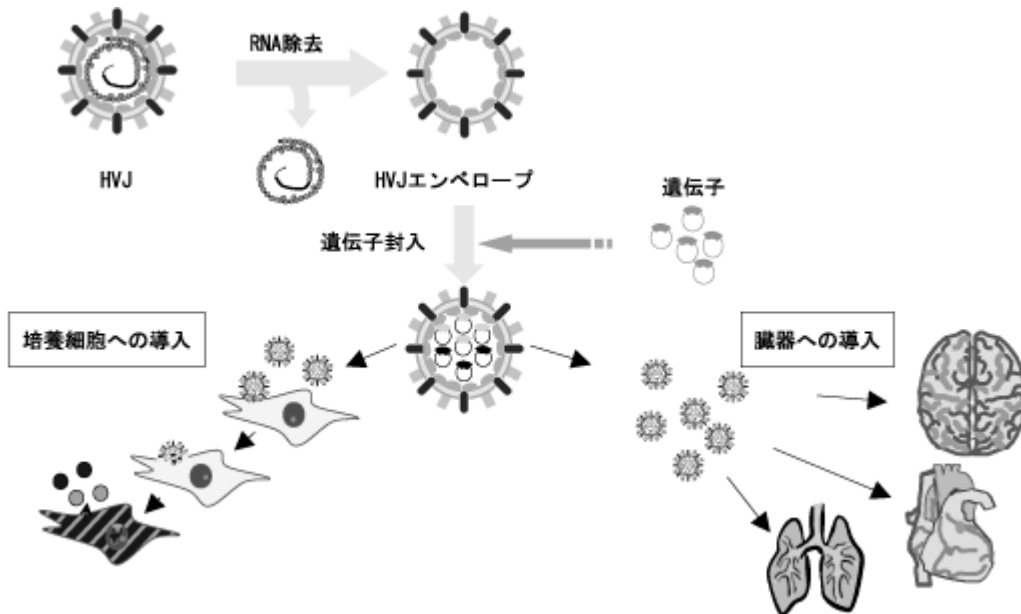
また、遺伝子探索研究としては、大阪大学医学系研究科金田安史教授、産業技術総合研究所関西センターと共同で開発しておりました高速遺伝子機能解析デバイスが完成し、同デバイスを用いた新規遺伝子の探索研究や、遺伝子診断薬のシーズ探索を実施しております。

d) 製造販売体制

平成 12 年 8 月、当社グループは、HVJ-E 非ウイルス性ベクターの遺伝子機能解析用キットを主とする関連製品に関する全世界独占的実施権を石原産業株式会社に許諾する契約を締結しております。これに基づいて、平成 14 年 4 月より石原産業株式会社から HVJ-E 非ウイルス性ベクターと補助剤をキット化した「GenomONE®」が発売されております。

(注) 「GenomONE®」は石原産業株式会社の商標です。

<HVJ-E非ウイルス性ベクターによる遺伝子導入システム>

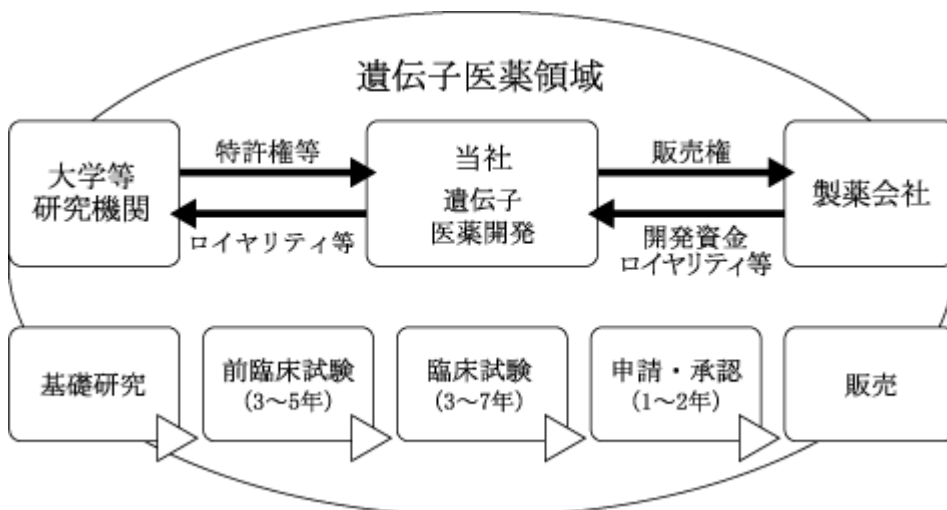


② ビジネスモデル

当社グループでは、以下のビジネスモデルに沿って事業を進めてまいります。

第一に、当社の事業は、遺伝子医薬を中心とする事業展開です。当社設立の経緯は、大阪大学大学院医学系研究科の森下竜一寄附講座教授が HGF 遺伝子を治療薬として使うために特許を申請し、大手製薬企業による開発を期待したものの、世界でも新しい領域である遺伝子治療薬に手を出す企業がなく、やむなく「自分で起業するしかない」と決断するに至ったことによります。遺伝子医薬の領域は、既存の製薬会社にもノウハウがなく、手を出しにくい分野です。当社としては、現在の3つの主要プロジェクトに続いて、国内外で生まれた研究成果などをもとに新規プロジェクトを積極的に立ち上げ、遺伝子医薬領域における事業基盤を早期に固めることに努めてまいります。

<当社グループの事業領域>



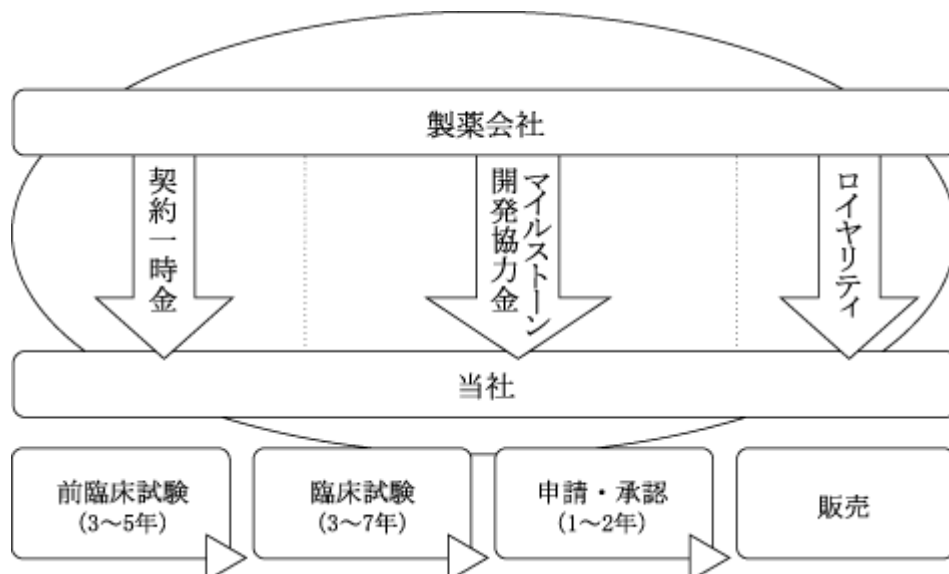
<一般的な新薬開発のプロセスと期間>

| プロセス | 期間 | 内容 |
|-------|------|--|
| 基礎研究 | 2～3年 | 新規物質の創製及び候補物質の絞り込み |
| 前臨床試験 | 3～5年 | 実験動物を用いて、有効性及び安全性を確認する試験 |
| 臨床試験 | 3～7年 | 第Ⅰ相：少数健康人を対象にして、安全性及び薬物動態を確認する試験 第Ⅱ相：少数患者を対象にして、有効性及び安全性を確認する試験 第Ⅲ相：多数患者を対象にして、既存薬との比較により有効性及び安全性を確認する試験 |
| 申請・承認 | 1～2年 | 国(厚生労働省)による審査 |

第二に、医薬品の開発リスクを提携戦略により低減することです。医薬品開発は、一般に多額の資金と長い時間が必要とされ、しかも全てが予定通りに進むとは限りません。このため、当社は、提携先から開発協力金を受け取り、財務面でのリスクを回避しながら開発を進めるという提携モデルを基本としております。既に HGF 遺伝子治療薬の末梢性血管疾患及び虚血性心疾患領域については第一製薬株式会社と、また、NFκB デコイオリゴの関節リウマチ及び変形性関節症領域については生化学工業株式会社と、それぞれ提携関係を構築し、開発協力金を受け取りながら開発を進めております。他のプロジェクトについても、このような業務提携を結び、財務リスクを低減することを目指してまいります。

なお、当社グループの利益が本格的に拡大するのは、現在開発している新薬が上市され、提携先からロイヤリティの支払いを受ける時期になる予定です。現時点では、新薬開発によるロイヤリティは計上されておらず、当社グループの主な収益源は、今後数年間に渡って契約一時金、マイルストーン及び開発協力金となる予定です。

<開発段階と収益構成>



<主な収益内容について>

| 収益 | 内容 |
|---------|---------------------------------|
| 契約一時金 | 契約締結時に受け取る収益 |
| 開発協力金 | 研究開発に対する経済的援助として受け取る収益 |
| マイルストーン | 研究開発の進捗(予め設定されたイベント達成)により受け取る収益 |
| ロイヤリティ | 製品上市後に販売額の一定比率を受け取る収益 |

③ 事業別収益の内容

当社グループの事業収益の事業別内訳は、以下のとおりです。

| 事業別 | 第4期 (自 平成14年1月1日 至 平成14年12月31日) | | 第5期 (自 平成15年1月1日 至 平成15年12月31日) | | 第6期中間期 (自 平成16年1月1日 至 平成16年6月30日) | |
|-------|---------------------------------------|------------|---------------------------------------|------------|---|------------|
| | 金額(千円) | 構成比 (%) | 金額(千円) | 構成比 (%) | 金額(千円) | 構成比 (%) |
| 医薬品 | 1,728,975 | 96.3 | 2,335,203 | 95.2 | 791,227 | 90.3 |
| 研究用試薬 | 2,551 | 0.2 | 3,414 | 0.1 | 2,517 | 0.3 |
| その他 | 63,188 | 3.5 | 114,823 | 4.7 | 82,449 | 9.4 |
| 合計 | 1,794,715 | 100.0 | 2,453,440 | 100.0 | 876,194 | 100.0 |

(注) 金額には、消費税等は含まれておりません。

1) 医薬品事業

医薬品事業は、HGF 遺伝子治療薬及びNF κ B デコイオリゴの開発に関して提携先から得られる収益によって構成されております。

HGF 遺伝子治療薬に関しては、末梢性血管疾患及び虚血性心疾患領域の日本、米国及び欧州における販売に関して第一製薬株式会社と提携しております。これに基づいて、当社グループは、今後も、各領域及び各地域における開発の進捗次第で、開発協力金やマイルストーンを得ることができま。さらに、将来、製品が上市された際には、売上高の一定率をロイヤリティとして受け取る予定です。

NF κ B デコイオリゴに関しては、関節リウマチ及び変形性関節症領域において、生化学工業株式会社と共同開発契約を締結しております。血管再狭窄予防領域に関しては、薬剤放出ステントにNF κ B デコイオリゴを用いる独占的ライセンス契約を締結しております。これらに基づいて、当社グループは、今後も各領域及び各地域における開発の進捗次第で、両社から開発協力金やマイルストーンを得ることができま。さらに、将来、製品が上市された際には、売上高の一定率をロイヤリティとして受取る予定です。

2) 研究用試薬事業

HVJ-E 非ウイルス性ベクターに関しては、石原産業株式会社に遺伝子機能解析用試薬キットの製造、使用及び販売についての全世界における独占的ライセンスを供与しております。これに基づいて、当社グループは、遺伝子機能解析用試薬キットの売上高の一定率をロイヤリティとして受け取っております。

デコイ型核酸に関しては、NF κ B デコイオリゴを含むデコイ型核酸に関して株式会社ジーンデザイン及び北海道システム・サイエンス株式会社と提携しております。これらに基づいて、当社グループは、デコイ型核酸の試薬売上高の一定率をロイヤリティとして受け取っております。

3) その他

医薬品事業、研究用試薬事業のほか、当社グループは、研究調査の受託事業等を実施しております。

(3) 研究開発活動について

当社グループにおける研究開発は、当社の研究開発本部を中心に推進されております。平成16年6月30日現在、研究開発スタッフは64名にのぼり、これは総従業員の約75%に当たります。

当社グループの第5期連結会計年度及び第6期中間連結会計期間における研究開発費の総額はそれぞれ28億7百万円及び14億59百万円、事業収益比率はそれぞれ114.4%、166.5%であり、研究開発費が事業収益を上回っております。一般に新薬の開発には臨床試験だけでも3～7年間という長期間を要しますが、将来研究開発の十分な成果があがる保証はありません。

(4) 技術導入について

当社グループは積極的に特許権の譲受又は実施権の取得による技術導入を行っており、今後も行っていく方針です。しかしながら、将来的に当社グループが必要と考える特許権の譲受または実施権の取得が想定通りに行われない場合、あるいは、取得がなされてもこれらの譲受または実施権の対価の支払負担の増加等が大きい場合などには、当社グループの業績が影響を受ける可能性があります。

(5) 特定の販売先への依存について

当社グループの販売先は、第一製薬株式会社への依存度が高く、第5期連結会計年度及び第6期中間連結会計期間の同社に対する販売は、当社グループの事業収益のそれぞれ 91.1%、88.8%を占めております。第一製薬株式会社との取引は、平成13年1月及び平成14年4月に同社と日本、米国及び欧州における HGF 遺伝子治療薬に関する独占的販売契約を締結したことによります。

これらの契約は、「4. 経営上の重要な契約等」に記載した契約期間において有効であります。しかしながら、今後、第一製薬株式会社が当社グループとの取引を継続的に行う保証はありません。従いまして、同社の当社グループとの取引方針の変更、収益動向の変化または事業活動の停止などにより当社グループの業績に重大な影響が生じる可能性があります。

| 相手先 | 第5期連結会計年度 | | 第6期中間連結会計期間 | |
|----------|-----------|-------|-------------|-------|
| | 金額(千円) | 割合(%) | 金額(千円) | 割合(%) |
| 第一製薬株式会社 | 2,235,647 | 91.1 | 777,687 | 88.8 |

3. 今後の事業展開について

(1) 対処すべき課題について

当社グループは、創薬系バイオベンチャーとして対処すべき課題を以下のように考えています。

① 現状事業の強化

当社グループは、HGF 遺伝子治療薬、NF κ B デコイオリゴ及び HVJ-E 非ウイルス性ベクターの3つの主要プロジェクトを確実に進め、事業化することが最も重要な課題であると考えております。

HGF 遺伝子治療薬に関しては、末梢性血管疾患領域において、日本で第III相、米国で第II相の臨床試験を進めておりますが、虚血性心疾患領域においても、米国で第I相臨床試験を近く開始する予定です。これらの臨床試験を着実に進め、早期に上市できるよう努めてまいります。

次に、NF κ B デコイオリゴに関しては、アトピー性皮膚炎や関節リウマチ領域などの前臨床試験を進めております。HGF 遺伝子治療薬に続いて、早期に、まず臨床試験が開始できるよう研究開発を進めてまいります。

HVJ-E 非ウイルス性ベクターに関しては、石原産業株式会社と提携し、遺伝子機能解析用試薬の商品化を致しました。この試薬に続く事業化に向けて、子会社ジェノメディアにおいて、遺伝子探索や DDS 領域における研究開発を進めてまいります。

上記の現状事業の強化ため、プロジェクトを進める人材の確保及び充実や研究所施設への設備投資を行う方針ですが、現状事業の強化が計画通りに進展しない可能性もあります。

② 新規プロジェクトの立ち上げ

当社グループは、上記の3つの主要プロジェクトを着実に進めることが最重要課題と考えておりますが、医薬品の開発リスクを分散するためには、これらに続く新規プロジェクトを立ち上げ、開発ポートフォリオを充実させることが課題と考えております。

この課題に関しては、まず、全国の大学などの新しいシーズを調査し、その権利を確保することで、産学連携による新規プロジェクトを立ち上げていく方針です。

当社は、平成11年に大阪大学医学部の研究成果を事業化するために設立された、いわゆる大学発ベンチャーで、起業にあたっては、遺伝子医薬品に関する3つのシーズをもとに事業を立ち上げており、現在も大阪大学医学部との産学連携によってそれぞれのシーズの実用化及び事業化を図っております。一方で、これらに続く新しいシーズに関しては、大阪大学医学部のみならず、全国の大学などの研究成果を調査し、事業化の可能性を検討してまいりました。

その一環として、平成16年6月、東京大学医学部附属病院が平成18年に設置することを予定している「22世紀医療センター」への参画が決定し、当社は、同センターに寄付講座を設け、遺伝子治療及び細胞治療薬などによる心血管疾患領域の新しい治療法の開発をすることになりました。これによって、新しいシーズの確保と事業化の機会が飛躍的に広がると考えております。

その一方で、当社グループは、海外の製薬会社やバイオベンチャーから技術導入を行い、新規プロジェクトとして、国内で開発及び販売をすることも検討しております。

このため、平成16年3月、当社グループは、ライセンス活動を本格化するため、米国西海岸カリフォルニア州サンジエゴに海外拠点を設置いたしました。カリフォルニア州は、米国バイオベンチャーの発祥の地であり、二十余年に渡って世界のバイオ産業のメッカとしてもその機能と存在を示してきた土地柄であります。当社グループは、今後、特に遺伝子治療薬や核酸医薬などの遺伝子医薬領域のプロダクトラインの充実を目指してまいります。

しかしながら、上記の展開にも関わらず、新規プロジェクトの立ち上げが計画どおりに進展しない可能性もあります。

③ 海外開発体制の強化

HGF 遺伝子治療薬及びNF κ B デコイオリゴは、日本のみならず、米国や欧州にも数多くの対象患者がおり、これら遺伝子医薬の開発には潜在市場の大きい海外での事業展開が課題となります。

このため、欧米での臨床開発を行うことを目的に平成13年10月に米国メリーランド州に100%子会社アンジェス インクを設立し、平成14年6月には、英国サセックス州に100%子会社アンジェス ユーロリミテッドを設立しました。

HGF 遺伝子治療薬の開発においては、アンジェス インクが、平成15年4月から末梢性血管疾患領域の第Ⅱ相臨床試験を進めておりますが、これに続いて虚血性心疾患領域でも近く第Ⅰ相臨床試験を開始する予定です。今後も人材の充実など両社の基盤を強化し、海外での開発体制の強化に努めてまいります。

なお、海外展開については、様々な解決しなければならない課題があり、計画通りに事業が展開されない可能性もあります。

④ 資金調達の実施

当社グループは、事業規模拡大に伴い、研究開発力の充実を目指した技術導入、設備投資及び運転資金などの資金需要が予想され、そのための資金調達が課題となります。このため、平成14年9月の株式上市時における公募増資、平成15年10月の公募増資などにより93億92百万円を調達致しました。さらに当社グループとしては、今後も製薬会社との提携による開発協力金の確保など、研究開発投資のための資金調達の可能性を適時検討してまいります。

なお、新株発行による資金調達が実施された場合には、当社の発行済株式数が増加することにより、1株当たりの株式価値は希薄化する可能性があります。また、資金調達が円滑に進まない場合には、当社グループの事業の進捗に影響を及ぼす可能性があります。

(2) 競合について

当社グループが開発している遺伝子医薬品の対象患者は、日本のみならず米国や欧州でも非常に多く潜在市場も大きいと考えております。このため、当社グループの開発品は、世界の製薬会社及びバイオベンチャーとの競合状態にあります。当社グループとしては、早期に新薬を開発、発売することを目指しておりますが、競合他社がより優位性の高い製品を当社グループより先に発売した場合、当社グループが新薬を発売しても期待通りの収益をあげることができない可能性があります。

4. 経営上の重要な契約等

以下に当社のビジネス展開上、重要と思われる契約の内容を記載しております。なお、当社グループは、これらの契約に関して、いずれも当社グループ事業の根幹に関わる重要な契約であると認識しております。したがって、当該契約の破棄が行われた場合、当社グループにとって不利な契約改定が行われた場合及び契約期間満了後に契約が継続されない場合は、当社グループの業績に影響を及ぼす可能性があります。

当社の経営上の重要な契約は以下のとおりであります。

(1) 技術導入

| 相手先名 | 契約内容 | 対価の支払 | 契約期間 |
|-------------------------------|----------------------------------|--|--|
| 三菱ウェルファーマ株式会社 | HGF遺伝子物質特許の遺伝子治療分野における非独占的実施権の取得 | 契約一時金及び一定料率のロイヤリティ | 平成14年2月14日から、各国ごとに本特許権のすべての満了後5年間 |
| 住友製薬株式会社 | HGF遺伝子を遺伝子治療に用いるための基本特許の譲渡 | 一定料率のロイヤリティ | 平成12年9月1日から、本特許権の満了日又は発売後10年間の何れか遅く到来する日 |
| 森下 竜一 | HGF遺伝子治療薬及びNFκBデコイオリゴに関する特許の譲渡 | 契約一時金及び一定料率のロイヤリティ | 本特許権の満了日 |
| リサーチ コーポレーション テクノロジーズ インク(米国) | HGF遺伝子治療薬の投与に関する特許の非独占的実施権の取得 | 一定額の年間維持料及びマイルストーン(発売前)、及び一定料率のロイヤリティ(発売後) | 平成13年11月16日から、本特許権の満了日 |
| アイオワ大学(米国) | HGF遺伝子治療薬の投与に関する特許の非独占的実施権の取得 | 一定額の年間維持料及びマイルストーン(発売前)、及び一定料率のロイヤリティ(発売後) | 平成13年12月25日から、本特許権の満了日 |
| 藤沢薬品工業株式会社 | NFκBデコイオリゴに関する特許の譲渡 | 一定料率のロイヤリティ | 平成12年8月8日から、本特許権の満了日 |
| 金田 安史 | HVJ-E非ウイルス性ベクターに関する特許の譲渡 | 契約一時金と一定料率のロイヤリティ | 本特許権の満了日 |
| ブリガム アンド ウィメンズ ホスピタル インク(米国) | HVJリポソームに関する特許の独占的実施権の取得 | 契約一時金 | 平成13年12月2日から、平成27年4月28日 |

(2) 販売契約

| 相手先名 | 契約内容 | 対価の受取 | 契約期間 |
|----------|---|----------------------------------|---|
| 第一製薬株式会社 | HGF遺伝子治療薬の末梢性血管疾患分野における国内独占的販売権の許諾 | 契約一時金、マイルストーン、開発協力金及び一定料率のロイヤリティ | 平成13年1月12日から、発売後15年間(以後、2年間の自動更新) |
| | HGF遺伝子治療薬の末梢性血管疾患及び虚血性心疾患分野における米国及び欧州の独占的販売権の許諾 | 契約一時金、マイルストーン、開発協力金及び一定料率のロイヤリティ | 平成14年4月9日から、米国及び欧州各国のうち最後に発売された日から10年間(以後、2年間の自動更新) |
| | HGF遺伝子治療薬の虚血性心疾患分野における国内独占的販売権の許諾 | 契約一時金、マイルストーン、開発協力金及び一定料率のロイヤリティ | 平成14年4月9日から、発売後15年間(以後、2年間の自動更新) |

(3) 共同開発

| 相手先名 | 契約内容 | 対価の受取 | 契約期間 |
|-----------|---|----------------------|--------------------|
| 生化学工業株式会社 | NFκBデコイオリゴの関節リウマチ及び変形性関節症分野における共同開発契約(同注射剤の原則として国内における独占的製造・供給権の許諾、又、将来の事業化による利益及び損失を応分に享受又は負担) | 契約一時金、マイルストーン及び開発協力金 | 平成14年8月19日から、開発完了日 |

(4) 技術導出

| 相手先名 | 契約内容 | 対価の受取 | 契約期間 |
|-----------|--|----------------------------------|--------------------------------|
| 石原産業株式会社 | HVJ-E非ウイルス性ベクターの遺伝子機能解析用キットを主とする関連製品に関する全世界独占的実施権の許諾 | 契約一時金、マイルストーン、開発協力金及び一定料率のロイヤリティ | 平成12年8月28日から、発売終了日 |
| 株式会社グッドマン | 血管内再狭窄予防を目的としたNFκBデコイオリゴのコーティング・ステントに関する独占的実施権の許諾 | 契約一時金、マイルストーン及び一定料率のロイヤリティ | 平成15年5月15日から、本件特許権すべての存続期間の満了日 |

5. 当社グループの組織体制について

(1) 人材の確保について

当社グループの競争力の中核は研究開発力にあり、専門性の高い研究及び開発担当者の確保が不可欠です。また、事業拡大を支えるためには事業開発、営業、製造、内部管理等の人材も充実させる必要があります。当社グループは、優秀な人材の確保、及び社内人材の教育に努めますが、人材の確保及び社内人材の教育が計画どおりに進まない場合には、当社グループの業務に支障をきたす可能性があります。

(2) 小規模組織であることについて

当社グループは平成16年6月30日現在で、取締役6名、監査役3名、従業員85名の小規模組織です。

当社グループは、業務遂行体制の充実に努めますが、小規模組織であり、限りある人的資源に依存しているために、社員に業務遂行上の支障が生じた場合、あるいは社員が社外流出した場合には、当社グループの業務に支障をきたす可能性があります。

一方、急激な規模の拡大は、固定費の増加につながり、当社グループの業績に影響を与える可能性があります。

(3) 特定人物への依存について

当社グループの事業の推進者は、代表取締役である山田英氏です。同氏は、当社グループの最高責任者として、当社グループの経営戦略の決定、研究開発、事業開発及び管理業務の遂行に大きな影響力を有しております。また、同氏を補佐する形で、研究開発業務においては取締役副社長小谷均氏及び取締役森下竜一氏が、経営戦略業務においては取締役中村憲史氏が、管理業務においては取締役中塚琢磨氏が、それぞれ当社グループの業務の推進に重要な役割を担っております。

当社グループではこれらの代表取締役及び取締役に過度に依存しない体制を構築すべく、経営組織の強化を図っていますが、当面の間はこれらの代表取締役及び取締役への依存度が高い状態で推移すると見込まれます。このような状況のなかで、これらの代表取締役及び取締役が何らかの理由により当社グ

ループの業務を継続することが困難になった場合には、当社グループの事業戦略や経営成績に重大な影響を及ぼす可能性があります。

6. 知的財産権について

(1) 当社グループの特許戦略

当社グループが現状展開している事業である3つのプロジェクト、すなわち HGF 遺伝子治療薬、NF κ B デコイオリゴ及び HVJ-E 非ウイルス性ベクターの研究開発活動は、主に当社グループが保有する又は当社グループが実施権を有する特許権あるいは特許出願中の権利に基づき実施しております。以下において、それらのうち特に重要なものを記載しております。

しかしながら、当社グループが現在出願中の特許が全て登録されるとは限りません。また、当社グループの研究開発を超える優れた研究開発により当社グループの特許が淘汰される可能性は、常に存在しております。仮に当社グループの研究開発を超える優れた研究開発がなされた場合、当社グループの事業戦略や経営成績に重大な影響を及ぼす可能性があります。

さらに、当社グループの今後の事業展開の中でライセンスを受けることが必要な特許が生じ、そのライセンスが受けられなかった場合には、当社グループの事業戦略や経営成績に重大な影響を及ぼす可能性があります。

| 対象 | 表題 | 保有者 | 登録(出願)状況 |
|----------------------|-------------------------------|-------------------|--|
| HGF 遺伝子治療薬 | 肝実質細胞増殖因子及びそれをコードする遺伝子 | 三菱ウェルファーマ株式会社 (注) | 日本、米国他8カ国にて成立しております。 |
| HGF 遺伝子治療薬 | HGF 遺伝子からなる医薬 | 当社 | 日本、米国、豪州、台湾など一部の地域にて成立しております。欧州(EU)他の地域にて出願中であります。 |
| NF κ B デコイオリゴ | NF κ B に起因する疾患の治療及び予防剤 | 当社 | 米国にて成立しておりますが、現在再審査中であります。日本においては、虚血性疾患・臓器移植・癌などについて成立しております。欧州(EU)にて出願中であります。 |
| HVJ-E 非ウイルス性ベクター | 遺伝子導入のための不活性化ウイルスエンベロープベクター | 当社 | 日本、米国他の地域にて出願中であり、豪州において成立しております。 |

(注) 当社は当該特許の実施権を有しております。

(2) 知的財産権に関する訴訟、クレームについて

平成16年6月30日現在において、当社グループの開発に関連した特許権等の知的財産権について、第三者との間で訴訟やクレームが発生したという事実はありません。

なお、当社が保有するNF κ B デコイオリゴに関する特許出願については、米国において成立済の他社関連特許があり、当社はその実施許諾を得るべく交渉予定であります。さらに、米国と欧州において、当社が保有するNF κ B デコイオリゴに関する特許出願より先願の関連特許出願がありますが、これらはまだ成立していません。また、当社の特許出願のうち米国で成立した特許(USP6262033)については、現在第三者の手により再審査の請求がなされていますが、当社グループとしては当社が保有する特許が取り消される可能性は低いと考えております。これらの他社関連特許出願の成否や、再審査の帰趨によっては、当社が現在展開している3つのプロジェクトの一つである炎症性疾患を対象としたNF κ B デコイオリゴの米国及び欧州における事業展開を進める上で先願の特許保有者との交渉が必要となる可能性があり、その交渉の結果として当該事業の展開に影響を及ぼす可能性があります。

また、HGF 遺伝子治療薬の投与方法に関して、現在も、米国の特許権者より、その実施に必要な特許権の実施権の許諾を得るべく交渉中ですが、この交渉が円滑に進まない場合は、当社のHGF 遺伝子治療

薬事業の展開に影響を及ぼす可能性があります。

さらに、他社が当社グループと同様の研究開発を行っていないという保証はなく、今後とも上記のような問題が発生しないという保証はありません。

当社グループとしても、このような問題を未然に防止するため、事業展開にあたっては特許調査を実施しており、当社グループ特許が他社の特許に抵触しているという事実は認識しておりません。しかし、当社グループのような研究開発型企业にとって、このような知的財産権侵害問題の発生を完全に回避することは困難であります。

7. 製造物責任のリスクについて

医薬品の設計、開発及び製造には、製造物責任賠償のリスクが内在しています。当社グループは、開発したいずれかの医薬品が健康障害を引き起こし、または臨床試験、製造、営業もしくは販売において不適当な点が発見された場合には、製造物責任を負い、当社グループの業務及び財務状況に重大な悪影響を及ぼす可能性があります。また、たとえかかる請求が認められなかったとしても、製造物責任請求が与えるネガティブなイメージにより、当社グループ及び当社グループの医薬品に対する信頼に悪影響が生じ、当社グループの事業に影響を与える可能性があります。

8. 薬事法その他の記載について

当社グループは、現在、遺伝子治療薬等を中心とした研究開発を行っておりますが、今後の研究開発の成果に基づき、医薬品承認を取得することを企画しております。この場合には、薬事法その他の関連法規の規制を受けることとなります。これらの法律は、医薬品、医薬部外品、化粧品および医療用具の品質、有効性及び安全性の確保を目的としており、個別の商品ごとに所轄官公庁の承認または許可が必要となります。

平成 15 年から 17 年にかけて施行される改正薬事法においては、従来の製品毎の製造あるいは輸入の承認を改め、医薬品製造販売業として業態許可を取得した上で、製品毎に販売承認を受けることとなります。この目的は、市販後の医薬品の安全性確保のための企業責任を明確にすることであり、新しい医薬品販売業態すなわち当社のように製造部門を持たない医薬品研究開発型の企業等においても、新薬の承認を取得し、販売することができるようになります。

平成 17 年 4 月 1 日からの改正薬事法の施行に伴い、当社は、第一種医薬品製造販売業許可を取得できるように、社内体制及び許可要件を満たすべく整備を行っておりますが、当該許可が予定通り得られない場合には、当社グループの事業戦略や経営成績に重大な影響を及ぼす可能性があります。

また、現在当社の主な開発品は、HGF 遺伝子治療薬が 3 つの適応症について及び NF κ B デュイオリゴは数種の適応症について研究及び開発を行っております。また、米国においても HGF 遺伝子治療薬の臨床試験を行っており、欧州においても開発拠点を確保すべく調整をしております。しかしながら、日本の厚生労働省及び米国の FDA ならびにその他関係国の規制に適応し、医薬品上市のための承認許可を得るためには、多くの年月と費用がかかります。これらの開発品について、かかる医薬品承認が取得できるか否かは今後の開発の動向に依存しておりますので、承認許可を取得できるか否かは現時点で未定です。したがって、これらの開発品が予定通り承認が得られず、上市、販売することができない場合は、当社グループの事業戦略や経営成績に重大な影響を及ぼす可能性があります。

9. 関連当事者との取引について

該当事項はありません。

10. 配当政策について

当社の事業のステージは、現時点では創薬における先行投資の段階にあることから、利益配当は実施しておりません。

当社グループは研究開発活動を継続的に実施していく必要があることから、当面は、利益配当は実施せず、内部留保に努め、研究開発資金の確保を優先する方針です。しかしながら、株主への利益還元についても重要な経営課題と認識しており、将来、経営成績及び財政状態を勘案しながら、利益配当も検討する所存です。

11. 新株引受権及び新株予約権の付与(ストックオプション)制度について

当社はストックオプション制度を採用しております。当該制度は、旧商法第 280 条ノ 19 及び新事業創出促進法第 11 条の 5 の規定に基づき、新株引受権を付与する方式により、当社取締役、当社及び当社子会社従業員並びに認定支援者に対して付与することを株主総会において決議されたもの、また、商法第 280 条ノ 20 及び商法第 280 条ノ 21 の規定に基づき、新株予約権を付与する方式により、当社及び当社子会社従業員、当社及び当社子会社入社予定者並びに社外の協力者に対して付与することを株主総会において決議されたものです。

これらの新株予約権等は平成 16 年 6 月 30 日現在で合計 17,626 株となり、発行済株式数の 18.5%を占めております。これらの新株予約権等の行使が行われた場合には、当社の 1 株当たりの株式価値は希薄化する可能性があります。また、今後も優秀な人材確保及び社員の業績向上へのインセンティブのために、同様のストックオプション付与を継続して実施していくことを検討しております。したがって、今後付与される新株予約権の行使が行われた場合には、当社の 1 株当たりの株式価値が希薄化する可能性があります。

中間連結財務諸表等

中間連結財務諸表

① 中間連結貸借対照表

| 区分 | 注記 番号 | 前中間連結会計期間末 (平成15年6月30日) | | 当中間連結会計期間末 (平成16年6月30日) | | 前連結会計年度 要約連結貸借対照表 (平成15年12月31日) | | |
|----------------|----------|----------------------------|------------|----------------------------|------------|---------------------------------------|------------|--|
| | | 金額(千円) | 構成比 (%) | 金額(千円) | 構成比 (%) | 金額(千円) | 構成比 (%) | |
| (資産の部) | | | | | | | | |
| I 流動資産 | | | | | | | | |
| 1 現金及び預金 | | 3,499,308 | | 5,416,473 | | 6,072,021 | | |
| 2 売掛金 | | 94,338 | | 107,543 | | 84,765 | | |
| 3 有価証券 | | — | | 2,100,120 | | 2,298,748 | | |
| 4 たな卸資産 | | 616,611 | | 552,146 | | 530,167 | | |
| 5 前渡金 | | 966,879 | | 1,309,343 | | 935,523 | | |
| 6 前払費用 | | 66,378 | | 63,504 | | 76,183 | | |
| 7 未収入金 | | 13,942 | | — | | — | | |
| 8 立替金 | | 64,074 | | 80,841 | | 96,840 | | |
| 9 信託受益権 | | — | | 500,000 | | 500,000 | | |
| 10 その他 | | — | | 17,719 | | 1,982 | | |
| 11 貸倒引当金 | | △108 | | — | | △116 | | |
| 流動資産合計 | | 5,321,425 | 93.7 | 10,147,693 | 95.5 | 10,596,116 | 96.6 | |
| II 固定資産 | | | | | | | | |
| 1 有形固定資産 | | | | | | | | |
| (1) 建物 | | 185,535 | | 185,663 | | 185,659 | | |
| 減価償却累計額 | | △59,950 | 125,584 | △94,002 | 91,661 | △79,465 | 106,194 | |
| (2) 機械装置 | | 86,344 | | 86,344 | | 86,344 | | |
| 減価償却累計額 | | △61,940 | 24,403 | △71,966 | 14,377 | △67,926 | 18,417 | |
| (3) 工具器具備品 | | 115,367 | | 172,535 | | 151,955 | | |
| 減価償却累計額 | | △47,425 | 67,941 | △94,633 | 77,902 | △78,507 | 73,447 | |
| 有形固定資産合計 | | 217,930 | 3.8 | 183,941 | 1.7 | 198,059 | 1.8 | |
| 2 無形固定資産 | | | | | | | | |
| (1) 連結調整勘定 | | — | | 18,217 | | 20,361 | | |
| (2) 特許権 | | 86,875 | | 165,282 | | 98,645 | | |
| (3) その他 | | 5,522 | | 54,279 | | 7,448 | | |
| 無形固定資産合計 | | 92,397 | 1.6 | 237,779 | 2.2 | 126,455 | 1.1 | |
| 3 投資その他の資産 | | | | | | | | |
| (1) 投資有価証券 | | — | | 1,000 | | 1,000 | | |
| (2) 敷金保証金 | | 41,582 | | 40,125 | | 41,898 | | |
| (3) その他 | | 7,816 | | 19,765 | | 10,594 | | |
| 投資その他の資産 合計 | | 49,399 | 0.9 | 60,890 | 0.6 | 53,492 | 0.5 | |
| 固定資産合計 | | 359,727 | 6.3 | 482,611 | 4.5 | 378,007 | 3.4 | |
| 資産合計 | | 5,681,152 | 100.0 | 10,630,304 | 100.0 | 10,974,124 | 100.0 | |

| 区分 | 注記 番号 | 前中間連結会計期間末 (平成15年6月30日) | | 当中間連結会計期間末 (平成16年6月30日) | | 前連結会計年度 要約連結貸借対照表 (平成15年12月31日) | | |
|----------|----------|----------------------------|------------|----------------------------|------------|---------------------------------------|------------|--|
| | | 金額(千円) | 構成比 (%) | 金額(千円) | 構成比 (%) | 金額(千円) | 構成比 (%) | |
| (負債の部) | | | | | | | | |
| I | | 流動負債 | | | | | | |
| 1 | | 256,209 | | 111,858 | | 107,939 | | |
| 2 | | 69,567 | | 78,152 | | 60,354 | | |
| 3 | | 4,316 | | 13,468 | | 5,413 | | |
| 4 | | 4,967 | | 3,152 | | 5,458 | | |
| 5 | | 14,218 | | — | | 34,920 | | |
| 6 | | 1,200,919 | | 1,499,719 | | 1,272,617 | | |
| 7 | | 6,644 | | 17,165 | | 7,049 | | |
| 8 | | 845 | | — | | — | | |
| | | 1,557,688 | 27.4 | 1,723,517 | 16.2 | 1,493,753 | 13.6 | |
| | | 1,557,688 | 27.4 | 1,723,517 | 16.2 | 1,493,753 | 13.6 | |
| (少数株主持分) | | | | | | | | |
| | | 7,386 | 0.1 | 21,153 | 0.2 | 26,037 | 0.2 | |
| (資本の部) | | | | | | | | |
| I | | 1,803,297 | 31.8 | 4,939,128 | 46.5 | 4,784,341 | 43.6 | |
| II | | 3,100,690 | 54.6 | 6,236,521 | 58.7 | 6,081,734 | 55.5 | |
| III | | △784,008 | △13.8 | △2,280,329 | △21.5 | △1,399,134 | △12.8 | |
| IV | | — | — | △66 | △0.0 | △1,957 | △0.0 | |
| V | | △3,901 | △0.1 | △9,620 | △0.1 | △10,651 | △0.1 | |
| | | 4,116,077 | 72.5 | 8,885,633 | 83.6 | 9,454,332 | 86.2 | |
| | | 5,681,152 | 100.0 | 10,630,304 | 100.0 | 10,974,124 | 100.0 | |

② 中間連結損益計算書

| 区分 | 注記 番号 | 前中間連結会計期間 (自 平成15年 1月 1日 至 平成15年 6月 30日) | | 当中間連結会計期間 (自 平成16年 1月 1日 至 平成16年 6月 30日) | | 前連結会計年度 要約連結損益計算書 (自 平成15年 1月 1日 至 平成15年12月31日) | | | | |
|---------------------|----------|--|------------|--|------------|--|------------|-----------|-----------|-------|
| | | 金額(千円) | 百分比 (%) | 金額(千円) | 百分比 (%) | 金額(千円) | 百分比 (%) | | | |
| I 事業収益 | | | 1,274,769 | 100.0 | | 876,194 | 100.0 | | 2,453,440 | 100.0 |
| II 事業費用 | | | | | | | | | | |
| 1 研究開発費 | ※1 ※4 | 1,343,160 | | | 1,459,238 | | | 2,807,757 | | |
| 2 販売費及び 一般管理費 | ※2 | 295,686 | 1,638,846 | 128.6 | 305,686 | 1,764,925 | 201.4 | 593,962 | 3,401,719 | 138.7 |
| 営業損失 | | | 364,077 | △28.6 | | 888,730 | △101.4 | | 948,278 | △38.7 |
| III 営業外収益 | | | | | | | | | | |
| 1 受取利息 | | 80 | | | 3,046 | | | 605 | | |
| 2 為替差益 | | 1,215 | | | — | | | 9,502 | | |
| 3 補助金収入 | | — | | | 1,972 | | | 19,929 | | |
| 4 還付消費税等 | | — | | | 2,045 | | | — | | |
| 5 賃貸収入 | | — | | | 900 | | | — | | |
| 6 雑収入 | | 4,027 | 5,323 | 0.4 | 173 | 8,138 | 0.9 | 1,928 | 31,965 | 1.3 |
| IV 営業外費用 | | | | | | | | | | |
| 1 新株発行費償却 | | — | | | 1,550 | | | 35,925 | | |
| 2 為替差損 | | — | | | 972 | | | — | | |
| 3 雑損失 | | 1,709 | 1,709 | 0.1 | 133 | 2,655 | 0.3 | 1,709 | 37,634 | 1.5 |
| 經常損失 | | | 360,463 | △28.3 | | 883,248 | △100.8 | | 953,947 | △38.9 |
| V 特別利益 | | | | | | | | | | |
| 1 貸倒引当金戻入益 | | 233 | 233 | 0.0 | 116 | 116 | 0.0 | 224 | 224 | 0.0 |
| VI 特別損失 | | | | | | | | | | |
| 1 固定資産除却損 | ※3 | — | | | 670 | | | 188 | | |
| 2 前渡金処理損失 | | — | — | — | — | 670 | 0.1 | 24,541 | 24,730 | 1.0 |
| 税金等調整前中間 (当期)純損失 | | | 360,230 | △28.3 | | 883,801 | △100.9 | | 978,452 | △39.9 |
| 法人税、住民税 及び事業税 | | 4,059 | | | 2,277 | | | 4,571 | | |
| 法人税等調整額 | | 343 | 4,403 | 0.3 | — | 2,277 | 0.3 | △482 | 4,088 | 0.2 |
| 少数株主損失 | | | 1,319 | 0.1 | | 4,884 | 0.6 | | 4,100 | 0.2 |
| 中間(当期)純損失 | | | 363,314 | △28.5 | | 881,195 | △100.6 | | 978,440 | △39.9 |

③ 中間連結剰余金計算書

| | | 前中間連結会計期間 (自 平成15年1月1日 至 平成15年6月30日) | | 当中間連結会計期間 (自 平成16年1月1日 至 平成16年6月30日) | | 前連結会計年度 (自 平成15年1月1日 至 平成15年12月31日) | |
|----------------------------|----------|--|-----------|--|------------|---|------------|
| 区分 | 注記 番号 | 金額(千円) | | 金額(千円) | | 金額(千円) | |
| (資本剰余金の部) | | | | | | | |
| I 資本剰余金期首残高 | | | 3,099,940 | | 6,081,734 | | 3,099,940 |
| II 資本剰余金増加高 | | | | | | | |
| 1 増資による新株式の発行 | | — | | — | | 2,930,147 | |
| 2 ストックオプション行使 による新株式の発行 | | 750 | 750 | 154,787 | 154,787 | 51,647 | 2,981,794 |
| III 資本剰余金中間期末(期末) 残高 | | | 3,100,690 | | 6,236,521 | | 6,081,734 |
| (利益剰余金の部) | | | | | | | |
| I 利益剰余金期首残高 | | | △420,693 | | △1,399,134 | | △420,693 |
| II 利益剰余金減少高 | | | | | | | |
| 中間(当期)純損失 | | | 363,314 | | 881,195 | | 978,440 |
| III 利益剰余金中間期末(期末) 残高 | | | △784,008 | | △2,280,329 | | △1,399,134 |

④ 中間連結キャッシュ・フロー計算書

| | | 前中間連結会計期間 (自 平成15年1月1日 至 平成15年6月30日) | 当中間連結会計期間 (自 平成16年1月1日 至 平成16年6月30日) | 前連結会計年度 (自 平成15年1月1日 至 平成15年12月31日) |
|------------------------|----------|--|--|---|
| 区分 | 注記 番号 | 金額(千円) | 金額(千円) | 金額(千円) |
| I 営業活動による キャッシュ・フロー | | | | |
| 1 税金等調整前中間(当期) 純損失 | | △360,230 | △883,801 | △978,452 |
| 2 減価償却費 | | 67,010 | 55,055 | 138,084 |
| 3 連結調整勘定償却額 | | — | 2,143 | 1,071 |
| 4 貸倒引当金の増減額 | | △233 | △116 | △224 |
| 5 受取利息 | | △80 | △3,046 | △605 |
| 6 為替差損益 | | △1,049 | △1,130 | 6,296 |
| 7 固定資産除却損 | | — | 670 | 188 |
| 8 新株発行費償却 | | — | 1,550 | 35,925 |
| 9 売上債権の増減額 | | 63,610 | △22,778 | 73,183 |
| 10 たな卸資産の増減額 | | 181,537 | △21,978 | 267,980 |
| 11 仕入債務の増減額 | | 60,546 | 3,918 | △87,723 |
| 12 前渡金の増減額 | | △606,364 | △373,820 | △575,008 |
| 13 前払費用の増減額 | | △2,896 | 12,717 | — |
| 14 未払金の増減額 | | △58,668 | △1,545 | △69,803 |
| 15 前受金の増減額 | | 413,346 | 227,101 | 485,044 |
| 16 その他の流動資産の増減額 | | 8,608 | 16,603 | △24,442 |
| 17 その他の流動負債の増減額 | | 18,681 | △32,229 | 40,895 |
| 小計 | | △216,182 | △1,020,687 | △687,589 |
| 18 利息の受取額 | | 80 | 2,694 | 234 |
| 19 法人税等の支払額 | | △1,715 | △4,589 | △1,707 |
| 営業活動による キャッシュ・フロー | | △217,817 | △1,022,582 | △689,062 |

| | | 前中間連結会計期間 (自 平成15年1月1日 至 平成15年6月30日) | 当中間連結会計期間 (自 平成16年1月1日 至 平成16年6月30日) | 前連結会計年度 (自 平成15年1月1日 至 平成15年12月31日) |
|------------------------------|----------|--|--|---|
| 区分 | 注記 番号 | 金額(千円) | 金額(千円) | 金額(千円) |
| II 投資活動による キャッシュ・フロー | | | | |
| 1 定期預金預入れによる 支出 | | — | — | △1,500,000 |
| 2 有価証券の取得による 支出 | | — | — | △2,300,845 |
| 3 有価証券の償還による 収入 | | — | 200,000 | — |
| 4 信託受益権の取得による 支出 | | — | — | △500,000 |
| 5 有形固定資産の取得 による支出 | | △98,103 | △21,899 | △141,791 |
| 6 無形固定資産の取得 による支出 | | △13,571 | △108,840 | △32,944 |
| 7 投資有価証券の取得 による支出 | | — | — | △1,000 |
| 8 長期前払費用の増加 による支出 | | △2,887 | △14,081 | △6,765 |
| 9 敷金保証金の回収 による収入 | | 0 | 1,807 | 778 |
| 10 敷金保証金の差入 による支出 | | △679 | — | △2,222 |
| 投資活動による キャッシュ・フロー | | △115,240 | 56,986 | △4,484,790 |
| III 財務活動による キャッシュ・フロー | | | | |
| 1 株式の発行による収入 | | 1,500 | 308,023 | 5,927,663 |
| 財務活動による キャッシュ・フロー | | 1,500 | 308,023 | 5,927,663 |
| IV 現金及び現金同等物に係る 換算差額 | | 1,358 | 2,023 | △11,296 |
| V 現金及び現金同等物 の増加額又は減少額(△) | | △330,199 | △655,548 | 742,513 |
| VI 現金及び現金同等物 の期首残高 | | 3,829,508 | 4,572,021 | 3,829,508 |
| VII 現金及び現金同等物の 中間期末(期末)残高 | | 3,499,308 | 3,916,473 | 4,572,021 |

中間連結財務諸表作成のための基本となる重要な事項

| 前中間連結会計期間 (自 平成15年1月1日 至 平成15年6月30日) | 当中間連結会計期間 (自 平成16年1月1日 至 平成16年6月30日) | 前連結会計年度 (自 平成15年1月1日 至 平成15年12月31日) |
|--|---|---|
| 1 連結の範囲に関する事項 すべての子会社を連結しております。 (1) 連結子会社……3社 アンジェス インク アンジェス ユーロ リミテッド ジェノメディア株式会社 | 1 連結の範囲に関する事項 同左 | 1 連結の範囲に関する事項 同左 |
| 2 持分法の適用に関する事項 非連結子会社及び関連会社がないため該当事項はありません。 | 2 持分法の適用に関する事項 同左 | 2 持分法の適用に関する事項 同左 |
| 3 連結子会社の中間決算日等に関する事項 連結子会社の中間決算日は中間連結決算日と一致しております。 | 3 連結子会社の中間決算日等に関する事項 同左 | 3 連結子会社の事業年度に関する事項 連結子会社の事業年度の末日は連結決算日と一致しております。 |
| 4 会計処理基準に関する事項 (1) 重要な資産の評価基準及び評価方法 ① 有価証券 _____ | 4 会計処理基準に関する事項 (1) 重要な資産の評価基準及び評価方法 ① 有価証券 (a) その他有価証券 時価のあるもの 中間連結決算日の市場価格等に基づく時価法 (評価差額は、全部資本直入法により処理し、売却原価は、移動平均法により算定) 時価のないもの 移動平均法による原価法 ② デリバティブ _____ | 4 会計処理基準に関する事項 (1) 重要な資産の評価基準及び評価方法 ① 有価証券 (a) その他有価証券 時価のあるもの 連結決算日の市場価格等に基づく時価法 (評価差額は、全部資本直入法により処理し、売却原価は、移動平均法により算定) 時価のないもの 移動平均法による原価法 ② デリバティブ 時価法 ③ たな卸資産 (a) 原材料 同左 (b) 仕掛品 同左 (c) 貯蔵品 同左 |
| ② デリバティブ 時価法 | ② デリバティブ _____ | ② デリバティブ 時価法 |
| ③ たな卸資産 (a) 原材料 移動平均法による原価法 (b) 仕掛品 個別法による原価法 (c) 貯蔵品 最終仕入原価法 | ③ たな卸資産 (a) 原材料 同左 (b) 仕掛品 同左 (c) 貯蔵品 同左 | ③ たな卸資産 (a) 原材料 同左 (b) 仕掛品 同左 (c) 貯蔵品 同左 |

| 前中間連結会計期間 (自 平成15年1月1日 至 平成15年6月30日) | 当中間連結会計期間 (自 平成16年1月1日 至 平成16年6月30日) | 前連結会計年度 (自 平成15年1月1日 至 平成15年12月31日) |
|---|--|--|
| <p>(2) 重要な減価償却資産の減価償却の方法</p> <p>① 有形固定資産 定率法 なお、主な耐用年数は以下のとおりであります。 建物 3年～15年 機械装置 3年～4年 工具器具備品 3年～10年</p> <p>② 無形固定資産 定額法 なお、自社利用のソフトウェアについては社内における見込利用可能期間(5年)に基づく定額法を採用しております。</p> <p>(3) 重要な引当金の計上基準 貸倒引当金 売上債権等の貸倒損失に備えるため、一般債権については貸倒実績率により、貸倒懸念債権等特定の債権については個別に回収可能性を勘案し、回収不能見込額を計上しております。</p> <p>(4) 重要な外貨建の資産又は負債の本邦通貨への換算基準 外貨建金銭債権債務は、中間決算日の直物為替相場により円貨に換算し、換算差額は損益として処理しております。 なお、在外子会社等の資産及び負債は、中間決算日の直物為替相場により円貨に換算し、収益及び費用は期中平均為替相場により円貨に換算し、換算差額は資本の部の為替換算調整勘定に含めて計上しております。</p> <p>(5) 重要なリース取引の処理方法 リース物件の所有権が借主に移転すると認められるもの以外のファイナンス・リース取引については、通常の賃貸借取引に係る方法に準じた会計処理によっております。</p> | <p>(2) 重要な減価償却資産の減価償却の方法</p> <p>① 有形固定資産 同左</p> <p>② 無形固定資産 同左</p> <p>(3) 重要な引当金の計上基準 貸倒引当金 売上債権等の貸倒損失に備えるため、一般債権については貸倒実績率により、貸倒懸念債権等特定の債権については個別に回収可能性を勘案し、回収不能見込額を計上することとしております。</p> <p>(4) 重要な外貨建の資産又は負債の本邦通貨への換算基準 同左</p> <p>(5) 重要なリース取引の処理方法 同左</p> | <p>(2) 重要な減価償却資産の減価償却の方法</p> <p>① 有形固定資産 同左</p> <p>② 無形固定資産 同左</p> <p>(3) 重要な引当金の計上基準 貸倒引当金 売上債権等の貸倒損失に備えるため、一般債権については貸倒実績率により、貸倒懸念債権等特定の債権については個別に回収可能性を勘案し、回収不能見込額を計上しております。</p> <p>(4) 重要な外貨建の資産又は負債の本邦通貨への換算基準 外貨建金銭債権債務は、連結決算日の直物為替相場により円貨に換算し、換算差額は損益として処理しております。 なお、在外子会社等の資産及び負債は、決算日の直物為替相場により円貨に換算し、収益及び費用は期中平均為替相場により円貨に換算し、換算差額は資本の部の為替換算調整勘定に含めて計上しております。</p> <p>(5) 重要なリース取引の処理方法 同左</p> |

| 前中間連結会計期間 (自 平成15年 1月 1日 至 平成15年 6月 30日) | 当中間連結会計期間 (自 平成16年 1月 1日 至 平成16年 6月 30日) | 前連結会計年度 (自 平成15年 1月 1日 至 平成15年12月 31日) |
|--|---|---|
| <p>(6) 重要なヘッジ会計の方法</p> <p>① ヘッジ会計の方法 為替予約について振当処理を行っております。</p> <p>② ヘッジ手段とヘッジ対象 ヘッジ手段 為替予約 ヘッジ対象 外貨建予定取引及び外貨建金銭債権債務</p> <p>③ ヘッジ方針 外貨建取引に係る為替変動リスクの回避を目的として、ヘッジを行っております。</p> <p>④ ヘッジの有効性の評価方法 為替予約の締結時にヘッジ対象と同一通貨建てによる同一金額で同一期日の為替予約を振当てているため、その後の為替相場の変動による相関関係は完全に確保されており、その判定をもって有効性の判定に代えております。</p> <p>(7) その他中間連結財務諸表作成のための基本となる重要な事項</p> <p>① 消費税等の会計処理 消費税及び地方消費税の会計処理は税抜方式によっております。</p> | <p>(6) 重要なヘッジ会計の方法 —————</p> <p>(7) その他中間連結財務諸表作成のための基本となる重要な事項</p> <p>① 消費税等の会計処理 同左</p> | <p>(6) 重要なヘッジ会計の方法</p> <p>① ヘッジ会計の方法 為替予約について振当処理を行っております。</p> <p>② ヘッジ手段とヘッジ対象 ヘッジ手段 為替予約 ヘッジ対象 外貨建予定取引及び外貨建金銭債権債務</p> <p>③ ヘッジ方針 外貨建取引に係る為替変動リスクの回避を目的として、ヘッジを行っております。</p> <p>④ ヘッジの有効性の評価方法 為替予約の締結時にヘッジ対象と同一通貨建てによる同一金額で同一期日の為替予約を振当てているため、その後の為替相場の変動による相関関係は完全に確保されており、その判定をもって有効性の判定に代えております。</p> <p>(7) その他連結財務諸表作成のための基本となる重要な事項</p> <p>① 消費税等の会計処理 同左</p> <p>② 連結貸借対照表及び連結剰余金計算書 連結財務諸表規則の改正により、当連結会計年度における連結貸借対照表の資本の部及び連結剰余金計算書については、改正後の連結財務諸表規則により作成しております。</p> <p>③ 1株当たり情報 当連結会計年度から「1株当たり当期純利益に関する会計基準」(企業会計基準委員会 平成14年9月25日 企業会計基準第2号)及び「1株当たり当期純利益に関する会計基準の適用指針」(企業会計基準委員会 平成14年9月25日 企業会計基準適用指針第4号)を適用しております。 なお、この変更による1株当たり情報に与える影響については、注記事項(1株当たり情報)に記載のとおりであります。</p> |

| 前中間連結会計期間 (自 平成15年1月1日 至 平成15年6月30日) | 当中間連結会計期間 (自 平成16年1月1日 至 平成16年6月30日) | 前連結会計年度 (自 平成15年1月1日 至 平成15年12月31日) |
|---|--|---|
| 5 中間連結キャッシュ・フロー計算書における資金の範囲 資金(現金及び現金同等物)は、手許現金、随時引き出し可能な預金及び容易に換金可能であり、かつ、価値の変動について僅少なりスクしか負わない取得日から3ヶ月以内に償還期限の到来する短期投資としております。 | 5 中間連結キャッシュ・フロー計算書における資金の範囲 同左 | 5 連結キャッシュ・フロー計算書における資金の範囲 同左 |

表示方法の変更

| 前中間連結会計期間 (自 平成15年1月1日 至 平成15年6月30日) | 当中間連結会計期間 (自 平成16年1月1日 至 平成16年6月30日) |
|---|---|
| (中間連結貸借対照表) 前中間連結会計期間において流動資産の「その他」に含めておりました「立替金」はその重要性が増したため、当中間連結会計期間より区分掲記しております。 なお、前中間連結会計期間の「立替金」は572千円であります。 | (中間連結貸借対照表) 前中間連結会計期間において区分掲記しておりました「未収入金」は、その重要性が低くなったことから流動資産の「その他」に含めて表示しております。 なお、当中間連結会計期間の「未収入金」は285千円あります。 |

追加情報

| 前中間連結会計期間 (自 平成15年1月1日 至 平成15年6月30日) | 当中間連結会計期間 (自 平成16年1月1日 至 平成16年6月30日) | 前連結会計年度 (自 平成15年1月1日 至 平成15年12月31日) |
|---|--|---|
| (中間連結貸借対照表及び中間連結剰余金計算書) 中間連結財務諸表規則の改正により、当中間連結会計期間における中間連結貸借対照表の資本の部及び中間連結剰余金計算書については、改正後の中間連結財務諸表規則により作成しております。 (1株当たり情報) 当中間連結会計期間から「1株当たり当期純利益に関する会計基準」(企業会計基準委員会 平成14年9月25日 企業会計基準第2号)及び「1株当たり当期純利益に関する会計基準の適用指針」(企業会計基準委員会 平成14年9月25日 企業会計基準適用指針第4号)を適用しております。 なお、この変更による1株当たり情報に与える影響については、(1株当たり情報)追加情報に記載のとおりであります。 | — | — |

注記事項

(中間連結貸借対照表関係)

| 前中間連結会計期間末 (平成15年6月30日) | 当中間連結会計期間末 (平成16年6月30日) | 前連結会計年度末 (平成15年12月31日) |
|---|---|--|
| <p>1 運転資金の効率的な調達を行うため主要取引金融機関と当座貸越契約を締結しております。</p> <p>当座貸越 契約の総額 2,000,000千円</p> <p>当中間連結 会計期間末 残高 一 千円</p> | <p>1 運転資金の効率的な調達を行うため主要取引金融機関と当座貸越契約を締結しております。</p> <p>当座貸越 契約の総額 1,700,000千円</p> <p>当中間連結 会計期間末 残高 一 千円</p> | <p>1 運転資金の効率的な調達を行うため主要取引金融機関と当座貸越契約を締結しております。</p> <p>当座貸越 契約の総額 2,000,000千円</p> <p>当連結会計 年度末残高 一 千円</p> |

(中間連結損益計算書関係)

| 前中間連結会計期間 (自 平成15年1月1日 至 平成15年6月30日) | 当中間連結会計期間 (自 平成16年1月1日 至 平成16年6月30日) | 前連結会計年度 (自 平成15年1月1日 至 平成15年12月31日) | | | | | | | | | | | | | | | | | | | | | | | | | | | | | | | | | | | | | | | | | | | | | | | | | | | | | | | | | | |
|--|--|---|-------|--------|-------|--|--------|---------|--------|---------|-------|---------|-------|--------|------|--------|--|-------|--|-------|----------|-------|--------|-------|---------|--------|---------|-------|---------|-------|--------|-------|--------|--|--------|-----------|-------|---------------|-------|--|------|-----------|--------|---------|-------|---------|-------|---------|-------|---------|-------|--------|-------|---------|------|--------|-------|--------|---------------|-------|
| <p>※1 研究開発費の主要な費目及び金額は次のとおりであります。</p> <table> <tr><td>給与手当</td><td>225,514千円</td></tr> <tr><td>旅費交通費</td><td>49,313</td></tr> <tr><td>支払手数料</td><td>51,596</td></tr> <tr><td>外注費</td><td>376,919</td></tr> <tr><td>研究用材料費</td><td>259,449</td></tr> <tr><td>消耗品費</td><td>115,266</td></tr> <tr><td>減価償却費</td><td>59,031</td></tr> <tr><td>リース料</td><td>54,099</td></tr> </table> | 給与手当 | 225,514千円 | 旅費交通費 | 49,313 | 支払手数料 | 51,596 | 外注費 | 376,919 | 研究用材料費 | 259,449 | 消耗品費 | 115,266 | 減価償却費 | 59,031 | リース料 | 54,099 | <p>※1 研究開発費の主要な費目及び金額は次のとおりであります。</p> <table> <tr><td>給与手当</td><td>231,974千円</td></tr> <tr><td>旅費交通費</td><td>52,002</td></tr> <tr><td>支払手数料</td><td>59,684</td></tr> <tr><td>外注費</td><td>608,619</td></tr> <tr><td>研究用材料費</td><td>118,311</td></tr> <tr><td>消耗品費</td><td>112,787</td></tr> <tr><td>減価償却費</td><td>54,892</td></tr> <tr><td>リース料</td><td>57,031</td></tr> </table> | 給与手当 | 231,974千円 | 旅費交通費 | 52,002 | 支払手数料 | 59,684 | 外注費 | 608,619 | 研究用材料費 | 118,311 | 消耗品費 | 112,787 | 減価償却費 | 54,892 | リース料 | 57,031 | <p>※1 研究開発費の主要な費目及び金額は次のとおりであります。</p> <table> <tr><td>給与手当</td><td>456,804千円</td></tr> <tr><td>旅費交通費</td><td>107,767</td></tr> <tr><td>支払手数料</td><td>108,675</td></tr> <tr><td>外注費</td><td>1,054,174</td></tr> <tr><td>研究用材料費</td><td>379,266</td></tr> <tr><td>消耗品費</td><td>175,095</td></tr> <tr><td>減価償却費</td><td>105,370</td></tr> <tr><td>リース料</td><td>104,959</td></tr> </table> | 給与手当 | 456,804千円 | 旅費交通費 | 107,767 | 支払手数料 | 108,675 | 外注費 | 1,054,174 | 研究用材料費 | 379,266 | 消耗品費 | 175,095 | 減価償却費 | 105,370 | リース料 | 104,959 | | | | | | | | | | |
| 給与手当 | 225,514千円 | | | | | | | | | | | | | | | | | | | | | | | | | | | | | | | | | | | | | | | | | | | | | | | | | | | | | | | | | | | |
| 旅費交通費 | 49,313 | | | | | | | | | | | | | | | | | | | | | | | | | | | | | | | | | | | | | | | | | | | | | | | | | | | | | | | | | | | |
| 支払手数料 | 51,596 | | | | | | | | | | | | | | | | | | | | | | | | | | | | | | | | | | | | | | | | | | | | | | | | | | | | | | | | | | | |
| 外注費 | 376,919 | | | | | | | | | | | | | | | | | | | | | | | | | | | | | | | | | | | | | | | | | | | | | | | | | | | | | | | | | | | |
| 研究用材料費 | 259,449 | | | | | | | | | | | | | | | | | | | | | | | | | | | | | | | | | | | | | | | | | | | | | | | | | | | | | | | | | | | |
| 消耗品費 | 115,266 | | | | | | | | | | | | | | | | | | | | | | | | | | | | | | | | | | | | | | | | | | | | | | | | | | | | | | | | | | | |
| 減価償却費 | 59,031 | | | | | | | | | | | | | | | | | | | | | | | | | | | | | | | | | | | | | | | | | | | | | | | | | | | | | | | | | | | |
| リース料 | 54,099 | | | | | | | | | | | | | | | | | | | | | | | | | | | | | | | | | | | | | | | | | | | | | | | | | | | | | | | | | | | |
| 給与手当 | 231,974千円 | | | | | | | | | | | | | | | | | | | | | | | | | | | | | | | | | | | | | | | | | | | | | | | | | | | | | | | | | | | |
| 旅費交通費 | 52,002 | | | | | | | | | | | | | | | | | | | | | | | | | | | | | | | | | | | | | | | | | | | | | | | | | | | | | | | | | | | |
| 支払手数料 | 59,684 | | | | | | | | | | | | | | | | | | | | | | | | | | | | | | | | | | | | | | | | | | | | | | | | | | | | | | | | | | | |
| 外注費 | 608,619 | | | | | | | | | | | | | | | | | | | | | | | | | | | | | | | | | | | | | | | | | | | | | | | | | | | | | | | | | | | |
| 研究用材料費 | 118,311 | | | | | | | | | | | | | | | | | | | | | | | | | | | | | | | | | | | | | | | | | | | | | | | | | | | | | | | | | | | |
| 消耗品費 | 112,787 | | | | | | | | | | | | | | | | | | | | | | | | | | | | | | | | | | | | | | | | | | | | | | | | | | | | | | | | | | | |
| 減価償却費 | 54,892 | | | | | | | | | | | | | | | | | | | | | | | | | | | | | | | | | | | | | | | | | | | | | | | | | | | | | | | | | | | |
| リース料 | 57,031 | | | | | | | | | | | | | | | | | | | | | | | | | | | | | | | | | | | | | | | | | | | | | | | | | | | | | | | | | | | |
| 給与手当 | 456,804千円 | | | | | | | | | | | | | | | | | | | | | | | | | | | | | | | | | | | | | | | | | | | | | | | | | | | | | | | | | | | |
| 旅費交通費 | 107,767 | | | | | | | | | | | | | | | | | | | | | | | | | | | | | | | | | | | | | | | | | | | | | | | | | | | | | | | | | | | |
| 支払手数料 | 108,675 | | | | | | | | | | | | | | | | | | | | | | | | | | | | | | | | | | | | | | | | | | | | | | | | | | | | | | | | | | | |
| 外注費 | 1,054,174 | | | | | | | | | | | | | | | | | | | | | | | | | | | | | | | | | | | | | | | | | | | | | | | | | | | | | | | | | | | |
| 研究用材料費 | 379,266 | | | | | | | | | | | | | | | | | | | | | | | | | | | | | | | | | | | | | | | | | | | | | | | | | | | | | | | | | | | |
| 消耗品費 | 175,095 | | | | | | | | | | | | | | | | | | | | | | | | | | | | | | | | | | | | | | | | | | | | | | | | | | | | | | | | | | | |
| 減価償却費 | 105,370 | | | | | | | | | | | | | | | | | | | | | | | | | | | | | | | | | | | | | | | | | | | | | | | | | | | | | | | | | | | |
| リース料 | 104,959 | | | | | | | | | | | | | | | | | | | | | | | | | | | | | | | | | | | | | | | | | | | | | | | | | | | | | | | | | | | |
| <p>※2 販売費及び一般管理費のうち主要な費目及び金額は次のとおりであります。</p> <table> <tr><td>役員報酬</td><td>33,194千円</td></tr> <tr><td>給与手当</td><td>76,672</td></tr> <tr><td>法定福利費</td><td>10,189</td></tr> <tr><td>派遣社員費</td><td>8,908</td></tr> <tr><td>広告宣伝費</td><td>9,179</td></tr> <tr><td>旅費交通費</td><td>18,301</td></tr> <tr><td>支払手数料</td><td>69,404</td></tr> <tr><td>地代家賃</td><td>16,638</td></tr> <tr><td>減価償却費</td><td>7,551</td></tr> </table> | 役員報酬 | 33,194千円 | 給与手当 | 76,672 | 法定福利費 | 10,189 | 派遣社員費 | 8,908 | 広告宣伝費 | 9,179 | 旅費交通費 | 18,301 | 支払手数料 | 69,404 | 地代家賃 | 16,638 | 減価償却費 | 7,551 | <p>※2 販売費及び一般管理費のうち主要な費目及び金額は次のとおりであります。</p> <table> <tr><td>役員報酬</td><td>40,404千円</td></tr> <tr><td>給与手当</td><td>82,235</td></tr> <tr><td>法定福利費</td><td>11,444</td></tr> <tr><td>派遣社員費</td><td>12,849</td></tr> <tr><td>広告宣伝費</td><td>6,163</td></tr> <tr><td>旅費交通費</td><td>20,281</td></tr> <tr><td>支払手数料</td><td>62,446</td></tr> <tr><td>地代家賃</td><td>17,878</td></tr> <tr><td>減価償却費</td><td>9,026</td></tr> <tr><td>連結調整勘定 償却額</td><td>2,143</td></tr> </table> | 役員報酬 | 40,404千円 | 給与手当 | 82,235 | 法定福利費 | 11,444 | 派遣社員費 | 12,849 | 広告宣伝費 | 6,163 | 旅費交通費 | 20,281 | 支払手数料 | 62,446 | 地代家賃 | 17,878 | 減価償却費 | 9,026 | 連結調整勘定 償却額 | 2,143 | <p>※2 販売費及び一般管理費のうち主要な費目及び金額は次のとおりであります。</p> <table> <tr><td>役員報酬</td><td>68,359千円</td></tr> <tr><td>給与手当</td><td>159,749</td></tr> <tr><td>法定福利費</td><td>21,510</td></tr> <tr><td>派遣社員費</td><td>19,136</td></tr> <tr><td>広告宣伝費</td><td>20,624</td></tr> <tr><td>旅費交通費</td><td>37,093</td></tr> <tr><td>支払手数料</td><td>139,412</td></tr> <tr><td>地代家賃</td><td>33,738</td></tr> <tr><td>減価償却費</td><td>17,412</td></tr> <tr><td>連結調整勘定 償却額</td><td>1,071</td></tr> </table> | 役員報酬 | 68,359千円 | 給与手当 | 159,749 | 法定福利費 | 21,510 | 派遣社員費 | 19,136 | 広告宣伝費 | 20,624 | 旅費交通費 | 37,093 | 支払手数料 | 139,412 | 地代家賃 | 33,738 | 減価償却費 | 17,412 | 連結調整勘定 償却額 | 1,071 |
| 役員報酬 | 33,194千円 | | | | | | | | | | | | | | | | | | | | | | | | | | | | | | | | | | | | | | | | | | | | | | | | | | | | | | | | | | | |
| 給与手当 | 76,672 | | | | | | | | | | | | | | | | | | | | | | | | | | | | | | | | | | | | | | | | | | | | | | | | | | | | | | | | | | | |
| 法定福利費 | 10,189 | | | | | | | | | | | | | | | | | | | | | | | | | | | | | | | | | | | | | | | | | | | | | | | | | | | | | | | | | | | |
| 派遣社員費 | 8,908 | | | | | | | | | | | | | | | | | | | | | | | | | | | | | | | | | | | | | | | | | | | | | | | | | | | | | | | | | | | |
| 広告宣伝費 | 9,179 | | | | | | | | | | | | | | | | | | | | | | | | | | | | | | | | | | | | | | | | | | | | | | | | | | | | | | | | | | | |
| 旅費交通費 | 18,301 | | | | | | | | | | | | | | | | | | | | | | | | | | | | | | | | | | | | | | | | | | | | | | | | | | | | | | | | | | | |
| 支払手数料 | 69,404 | | | | | | | | | | | | | | | | | | | | | | | | | | | | | | | | | | | | | | | | | | | | | | | | | | | | | | | | | | | |
| 地代家賃 | 16,638 | | | | | | | | | | | | | | | | | | | | | | | | | | | | | | | | | | | | | | | | | | | | | | | | | | | | | | | | | | | |
| 減価償却費 | 7,551 | | | | | | | | | | | | | | | | | | | | | | | | | | | | | | | | | | | | | | | | | | | | | | | | | | | | | | | | | | | |
| 役員報酬 | 40,404千円 | | | | | | | | | | | | | | | | | | | | | | | | | | | | | | | | | | | | | | | | | | | | | | | | | | | | | | | | | | | |
| 給与手当 | 82,235 | | | | | | | | | | | | | | | | | | | | | | | | | | | | | | | | | | | | | | | | | | | | | | | | | | | | | | | | | | | |
| 法定福利費 | 11,444 | | | | | | | | | | | | | | | | | | | | | | | | | | | | | | | | | | | | | | | | | | | | | | | | | | | | | | | | | | | |
| 派遣社員費 | 12,849 | | | | | | | | | | | | | | | | | | | | | | | | | | | | | | | | | | | | | | | | | | | | | | | | | | | | | | | | | | | |
| 広告宣伝費 | 6,163 | | | | | | | | | | | | | | | | | | | | | | | | | | | | | | | | | | | | | | | | | | | | | | | | | | | | | | | | | | | |
| 旅費交通費 | 20,281 | | | | | | | | | | | | | | | | | | | | | | | | | | | | | | | | | | | | | | | | | | | | | | | | | | | | | | | | | | | |
| 支払手数料 | 62,446 | | | | | | | | | | | | | | | | | | | | | | | | | | | | | | | | | | | | | | | | | | | | | | | | | | | | | | | | | | | |
| 地代家賃 | 17,878 | | | | | | | | | | | | | | | | | | | | | | | | | | | | | | | | | | | | | | | | | | | | | | | | | | | | | | | | | | | |
| 減価償却費 | 9,026 | | | | | | | | | | | | | | | | | | | | | | | | | | | | | | | | | | | | | | | | | | | | | | | | | | | | | | | | | | | |
| 連結調整勘定 償却額 | 2,143 | | | | | | | | | | | | | | | | | | | | | | | | | | | | | | | | | | | | | | | | | | | | | | | | | | | | | | | | | | | |
| 役員報酬 | 68,359千円 | | | | | | | | | | | | | | | | | | | | | | | | | | | | | | | | | | | | | | | | | | | | | | | | | | | | | | | | | | | |
| 給与手当 | 159,749 | | | | | | | | | | | | | | | | | | | | | | | | | | | | | | | | | | | | | | | | | | | | | | | | | | | | | | | | | | | |
| 法定福利費 | 21,510 | | | | | | | | | | | | | | | | | | | | | | | | | | | | | | | | | | | | | | | | | | | | | | | | | | | | | | | | | | | |
| 派遣社員費 | 19,136 | | | | | | | | | | | | | | | | | | | | | | | | | | | | | | | | | | | | | | | | | | | | | | | | | | | | | | | | | | | |
| 広告宣伝費 | 20,624 | | | | | | | | | | | | | | | | | | | | | | | | | | | | | | | | | | | | | | | | | | | | | | | | | | | | | | | | | | | |
| 旅費交通費 | 37,093 | | | | | | | | | | | | | | | | | | | | | | | | | | | | | | | | | | | | | | | | | | | | | | | | | | | | | | | | | | | |
| 支払手数料 | 139,412 | | | | | | | | | | | | | | | | | | | | | | | | | | | | | | | | | | | | | | | | | | | | | | | | | | | | | | | | | | | |
| 地代家賃 | 33,738 | | | | | | | | | | | | | | | | | | | | | | | | | | | | | | | | | | | | | | | | | | | | | | | | | | | | | | | | | | | |
| 減価償却費 | 17,412 | | | | | | | | | | | | | | | | | | | | | | | | | | | | | | | | | | | | | | | | | | | | | | | | | | | | | | | | | | | |
| 連結調整勘定 償却額 | 1,071 | | | | | | | | | | | | | | | | | | | | | | | | | | | | | | | | | | | | | | | | | | | | | | | | | | | | | | | | | | | |
| <p>※3 _____</p> | <p>※3 固定資産除却損の内訳は次のとおりであります。</p> <table> <tr><td>工具器具備品</td><td>269千円</td></tr> <tr><td>ソフトウェア</td><td>400千円</td></tr> </table> | 工具器具備品 | 269千円 | ソフトウェア | 400千円 | <p>※3 固定資産除却損の内訳は次のとおりであります。</p> <table> <tr><td>工具器具備品</td><td>188千円</td></tr> </table> | 工具器具備品 | 188千円 | | | | | | | | | | | | | | | | | | | | | | | | | | | | | | | | | | | | | | | | | | | | | | | | | | | | |
| 工具器具備品 | 269千円 | | | | | | | | | | | | | | | | | | | | | | | | | | | | | | | | | | | | | | | | | | | | | | | | | | | | | | | | | | | |
| ソフトウェア | 400千円 | | | | | | | | | | | | | | | | | | | | | | | | | | | | | | | | | | | | | | | | | | | | | | | | | | | | | | | | | | | |
| 工具器具備品 | 188千円 | | | | | | | | | | | | | | | | | | | | | | | | | | | | | | | | | | | | | | | | | | | | | | | | | | | | | | | | | | | |
| <p>※4 研究開発費のうち、国庫補助金により実費相当額の支払を受ける112,444千円については、研究開発費から控除しております。</p> <p>なお、国庫補助金により取得した有形固定資産のうち、会社負担分については、特定の研究開発目的の固定資産として、取得時に研究開発費として処理しております。</p> | <p>※4 研究開発費のうち53,213千円については、国庫補助金により実費相当額の支払を受けているため、研究開発費から控除しております。</p> <p>なお、国庫補助金により取得した有形固定資産のうち、会社負担分については、特定の研究開発目的の固定資産として、取得時に研究開発費として処理しております。</p> | <p>※4 研究開発費のうち151,695千円については、国庫補助金により実費相当額の支払を受けているため、研究開発費から控除しております。</p> <p>なお、国庫補助金により取得した有形固定資産のうち、会社負担分については、特定の研究開発目的の固定資産として、取得時に研究開発費として処理しております。</p> | | | | | | | | | | | | | | | | | | | | | | | | | | | | | | | | | | | | | | | | | | | | | | | | | | | | | | | | | | |

(中間連結キャッシュ・フロー計算書関係)

| 前中間連結会計期間 (自 平成15年 1月 1日 至 平成15年 6月 30日) | 当中間連結会計期間 (自 平成16年 1月 1日 至 平成16年 6月 30日) | 前連結会計年度 (自 平成15年 1月 1日 至 平成15年12月31日) |
|---|---|--|
| 現金及び現金同等物の中間期末残高と中間連結貸借対照表に掲記されている科目の金額との関係 (平成15年 6月 30日) | 現金及び現金同等物の中間期末残高と中間連結貸借対照表に掲記されている科目の金額との関係 (平成16年 6月 30日) | 現金及び現金同等物の期末残高と連結貸借対照表に掲記されている科目の金額との関係 (平成15年12月31日) |
| 現金及び 預金勘定 3,499,308千円 | 現金及び 預金勘定 5,416,473千円 | 現金及び 預金勘定 6,072,021千円 |
| 現金及び 現金同等物 3,499,308 | 預金期間 3ヶ月 超の定期預金 $\Delta 1,500,000$ | 預入期間 3ヶ月 超の定期預金 $\Delta 1,500,000$ |
| | 現金及び 現金同等物 3,916,473 | 現金及び 現金同等物 4,572,021 |

(リース取引関係)

| 前中間連結会計期間 (自 平成15年1月1日 至 平成15年6月30日) | 当中間連結会計期間 (自 平成16年1月1日 至 平成16年6月30日) | 前連結会計年度 (自 平成15年1月1日 至 平成15年12月31日) | | | | | | | | | | | | | | | | | | | | | | | | | | | | | | | | | | | | | | | | | | | | | | | | | | | | | | | | | | | | | | | | | | | | | | | | | | | | | | | | | | | | | | | | | | | | | | | | | | | | | | |
|--|--|---|--------------------|-------------------|------|---------|--------|---------|--------|--------|--------|--------|----|---------|--------|---------|-----|----------|-----|--------|----|---------|----------|----------|------------|--------|-----------|-------|-----|-------|-----|-------|----|-------|--|--|-----------------|--------------------|-------------------|------|---------|--------|--------|--------|--------|--------|--------|----|---------|---------|---------|-----|----------|-----|--------|----|---------|----------|----------|------------|--------|-----------|-------|-----|-------|-----|-----|----|-------|--|--|-----------------|--------------------|-----------------|------|---------|--------|---------|--------|--------|--------|--------|----|---------|--------|---------|-----|----------|-----|--------|----|---------|----------|----------|------------|--------|-----------|-------|-----|-------|-----|-----|----|-------|
| <p>1 リース物件の所有権が借主に移転すると認められるもの以外のファイナンス・リース取引 (借手側)</p> <p>(1) リース物件の取得価額相当額、減価償却累計額相当額、中間期末残高相当額</p> <table border="1"> <thead> <tr> <th></th> <th>取得価額相当額 (千円)</th> <th>減価償却累計額相当額 (千円)</th> <th>中間期末残高相当額 (千円)</th> </tr> </thead> <tbody> <tr> <td>機械装置</td> <td>150,948</td> <td>18,868</td> <td>132,080</td> </tr> <tr> <td>工具器具備品</td> <td>54,197</td> <td>39,281</td> <td>14,915</td> </tr> <tr> <td>合計</td> <td>205,146</td> <td>58,150</td> <td>146,995</td> </tr> </tbody> </table> <p>(2) 未経過リース料中間期末残高相当額</p> <table> <tr> <td>1年内</td> <td>41,497千円</td> </tr> <tr> <td>1年超</td> <td>81,884</td> </tr> <tr> <td>合計</td> <td>123,382</td> </tr> </table> <p>(3) 支払リース料、減価償却費相当額及び支払利息相当額</p> <table> <tr> <td>① 支払リース料</td> <td>53,003千円</td> </tr> <tr> <td>② 減価償却費相当額</td> <td>46,621</td> </tr> <tr> <td>③ 支払利息相当額</td> <td>3,230</td> </tr> </table> <p>(4) 減価償却費相当額の算定方法 リース期間を耐用年数とし、残存価額を零とする定額法によっております。</p> <p>(5) 支払利息相当額の算定方法 リース料総額とリース物件の取得価額相当額との差額を利息相当額とし、各期への配分方法については利息法によっております。</p> <p>2 オペレーティングリース取引 (借手側) 未経過リース料</p> <table> <tr> <td>1年内</td> <td>830千円</td> </tr> <tr> <td>1年超</td> <td>1,453</td> </tr> <tr> <td>合計</td> <td>2,284</td> </tr> </table> | | 取得価額相当額 (千円) | 減価償却累計額相当額 (千円) | 中間期末残高相当額 (千円) | 機械装置 | 150,948 | 18,868 | 132,080 | 工具器具備品 | 54,197 | 39,281 | 14,915 | 合計 | 205,146 | 58,150 | 146,995 | 1年内 | 41,497千円 | 1年超 | 81,884 | 合計 | 123,382 | ① 支払リース料 | 53,003千円 | ② 減価償却費相当額 | 46,621 | ③ 支払利息相当額 | 3,230 | 1年内 | 830千円 | 1年超 | 1,453 | 合計 | 2,284 | <p>1 リース物件の所有権が借主に移転すると認められるもの以外のファイナンス・リース取引 (借手側)</p> <p>(1) リース物件の取得価額相当額、減価償却累計額相当額、中間期末残高相当額</p> <table border="1"> <thead> <tr> <th></th> <th>取得価額相当額 (千円)</th> <th>減価償却累計額相当額 (千円)</th> <th>中間期末残高相当額 (千円)</th> </tr> </thead> <tbody> <tr> <td>機械装置</td> <td>150,948</td> <td>56,605</td> <td>94,342</td> </tr> <tr> <td>工具器具備品</td> <td>74,079</td> <td>46,039</td> <td>28,040</td> </tr> <tr> <td>合計</td> <td>225,028</td> <td>102,645</td> <td>122,383</td> </tr> </tbody> </table> <p>(2) 未経過リース料中間期末残高相当額</p> <table> <tr> <td>1年内</td> <td>63,521千円</td> </tr> <tr> <td>1年超</td> <td>61,801</td> </tr> <tr> <td>合計</td> <td>125,322</td> </tr> </table> <p>(3) 支払リース料、減価償却費相当額及び支払利息相当額</p> <table> <tr> <td>① 支払リース料</td> <td>44,008千円</td> </tr> <tr> <td>② 減価償却費相当額</td> <td>42,191</td> </tr> <tr> <td>③ 支払利息相当額</td> <td>2,342</td> </tr> </table> <p>(4) 減価償却費相当額の算定方法 同左</p> <p>(5) 支払利息相当額の算定方法 同左</p> <p>2 オペレーティングリース取引 (借手側) 未経過リース料</p> <table> <tr> <td>1年内</td> <td>751千円</td> </tr> <tr> <td>1年超</td> <td>563</td> </tr> <tr> <td>合計</td> <td>1,315</td> </tr> </table> | | 取得価額相当額 (千円) | 減価償却累計額相当額 (千円) | 中間期末残高相当額 (千円) | 機械装置 | 150,948 | 56,605 | 94,342 | 工具器具備品 | 74,079 | 46,039 | 28,040 | 合計 | 225,028 | 102,645 | 122,383 | 1年内 | 63,521千円 | 1年超 | 61,801 | 合計 | 125,322 | ① 支払リース料 | 44,008千円 | ② 減価償却費相当額 | 42,191 | ③ 支払利息相当額 | 2,342 | 1年内 | 751千円 | 1年超 | 563 | 合計 | 1,315 | <p>1 リース物件の所有権が借主に移転すると認められるもの以外のファイナンス・リース取引 (借手側)</p> <p>(1) リース物件の取得価額相当額、減価償却累計額相当額、期末残高相当額</p> <table border="1"> <thead> <tr> <th></th> <th>取得価額相当額 (千円)</th> <th>減価償却累計額相当額 (千円)</th> <th>期末残高相当額 (千円)</th> </tr> </thead> <tbody> <tr> <td>機械装置</td> <td>150,948</td> <td>37,737</td> <td>113,211</td> </tr> <tr> <td>工具器具備品</td> <td>68,635</td> <td>22,575</td> <td>46,059</td> </tr> <tr> <td>合計</td> <td>219,584</td> <td>60,313</td> <td>159,271</td> </tr> </tbody> </table> <p>(2) 未経過リース料期末残高相当額</p> <table> <tr> <td>1年内</td> <td>75,058千円</td> </tr> <tr> <td>1年超</td> <td>86,749</td> </tr> <tr> <td>合計</td> <td>161,807</td> </tr> </table> <p>(3) 支払リース料、減価償却費相当額及び支払利息相当額</p> <table> <tr> <td>① 支払リース料</td> <td>90,488千円</td> </tr> <tr> <td>② 減価償却費相当額</td> <td>86,111</td> </tr> <tr> <td>③ 支払利息相当額</td> <td>5,796</td> </tr> </table> <p>(4) 減価償却費相当額の算定方法 同左</p> <p>(5) 支払利息相当額の算定方法 同左</p> <p>2 オペレーティングリース取引 (借手側) 未経過リース料</p> <table> <tr> <td>1年内</td> <td>742千円</td> </tr> <tr> <td>1年超</td> <td>928</td> </tr> <tr> <td>合計</td> <td>1,671</td> </tr> </table> | | 取得価額相当額 (千円) | 減価償却累計額相当額 (千円) | 期末残高相当額 (千円) | 機械装置 | 150,948 | 37,737 | 113,211 | 工具器具備品 | 68,635 | 22,575 | 46,059 | 合計 | 219,584 | 60,313 | 159,271 | 1年内 | 75,058千円 | 1年超 | 86,749 | 合計 | 161,807 | ① 支払リース料 | 90,488千円 | ② 減価償却費相当額 | 86,111 | ③ 支払利息相当額 | 5,796 | 1年内 | 742千円 | 1年超 | 928 | 合計 | 1,671 |
| | 取得価額相当額 (千円) | 減価償却累計額相当額 (千円) | 中間期末残高相当額 (千円) | | | | | | | | | | | | | | | | | | | | | | | | | | | | | | | | | | | | | | | | | | | | | | | | | | | | | | | | | | | | | | | | | | | | | | | | | | | | | | | | | | | | | | | | | | | | | | | | | | | | | |
| 機械装置 | 150,948 | 18,868 | 132,080 | | | | | | | | | | | | | | | | | | | | | | | | | | | | | | | | | | | | | | | | | | | | | | | | | | | | | | | | | | | | | | | | | | | | | | | | | | | | | | | | | | | | | | | | | | | | | | | | | | | | | |
| 工具器具備品 | 54,197 | 39,281 | 14,915 | | | | | | | | | | | | | | | | | | | | | | | | | | | | | | | | | | | | | | | | | | | | | | | | | | | | | | | | | | | | | | | | | | | | | | | | | | | | | | | | | | | | | | | | | | | | | | | | | | | | | |
| 合計 | 205,146 | 58,150 | 146,995 | | | | | | | | | | | | | | | | | | | | | | | | | | | | | | | | | | | | | | | | | | | | | | | | | | | | | | | | | | | | | | | | | | | | | | | | | | | | | | | | | | | | | | | | | | | | | | | | | | | | | |
| 1年内 | 41,497千円 | | | | | | | | | | | | | | | | | | | | | | | | | | | | | | | | | | | | | | | | | | | | | | | | | | | | | | | | | | | | | | | | | | | | | | | | | | | | | | | | | | | | | | | | | | | | | | | | | | | | | | | |
| 1年超 | 81,884 | | | | | | | | | | | | | | | | | | | | | | | | | | | | | | | | | | | | | | | | | | | | | | | | | | | | | | | | | | | | | | | | | | | | | | | | | | | | | | | | | | | | | | | | | | | | | | | | | | | | | | | |
| 合計 | 123,382 | | | | | | | | | | | | | | | | | | | | | | | | | | | | | | | | | | | | | | | | | | | | | | | | | | | | | | | | | | | | | | | | | | | | | | | | | | | | | | | | | | | | | | | | | | | | | | | | | | | | | | | |
| ① 支払リース料 | 53,003千円 | | | | | | | | | | | | | | | | | | | | | | | | | | | | | | | | | | | | | | | | | | | | | | | | | | | | | | | | | | | | | | | | | | | | | | | | | | | | | | | | | | | | | | | | | | | | | | | | | | | | | | | |
| ② 減価償却費相当額 | 46,621 | | | | | | | | | | | | | | | | | | | | | | | | | | | | | | | | | | | | | | | | | | | | | | | | | | | | | | | | | | | | | | | | | | | | | | | | | | | | | | | | | | | | | | | | | | | | | | | | | | | | | | | |
| ③ 支払利息相当額 | 3,230 | | | | | | | | | | | | | | | | | | | | | | | | | | | | | | | | | | | | | | | | | | | | | | | | | | | | | | | | | | | | | | | | | | | | | | | | | | | | | | | | | | | | | | | | | | | | | | | | | | | | | | | |
| 1年内 | 830千円 | | | | | | | | | | | | | | | | | | | | | | | | | | | | | | | | | | | | | | | | | | | | | | | | | | | | | | | | | | | | | | | | | | | | | | | | | | | | | | | | | | | | | | | | | | | | | | | | | | | | | | | |
| 1年超 | 1,453 | | | | | | | | | | | | | | | | | | | | | | | | | | | | | | | | | | | | | | | | | | | | | | | | | | | | | | | | | | | | | | | | | | | | | | | | | | | | | | | | | | | | | | | | | | | | | | | | | | | | | | | |
| 合計 | 2,284 | | | | | | | | | | | | | | | | | | | | | | | | | | | | | | | | | | | | | | | | | | | | | | | | | | | | | | | | | | | | | | | | | | | | | | | | | | | | | | | | | | | | | | | | | | | | | | | | | | | | | | | |
| | 取得価額相当額 (千円) | 減価償却累計額相当額 (千円) | 中間期末残高相当額 (千円) | | | | | | | | | | | | | | | | | | | | | | | | | | | | | | | | | | | | | | | | | | | | | | | | | | | | | | | | | | | | | | | | | | | | | | | | | | | | | | | | | | | | | | | | | | | | | | | | | | | | | |
| 機械装置 | 150,948 | 56,605 | 94,342 | | | | | | | | | | | | | | | | | | | | | | | | | | | | | | | | | | | | | | | | | | | | | | | | | | | | | | | | | | | | | | | | | | | | | | | | | | | | | | | | | | | | | | | | | | | | | | | | | | | | | |
| 工具器具備品 | 74,079 | 46,039 | 28,040 | | | | | | | | | | | | | | | | | | | | | | | | | | | | | | | | | | | | | | | | | | | | | | | | | | | | | | | | | | | | | | | | | | | | | | | | | | | | | | | | | | | | | | | | | | | | | | | | | | | | | |
| 合計 | 225,028 | 102,645 | 122,383 | | | | | | | | | | | | | | | | | | | | | | | | | | | | | | | | | | | | | | | | | | | | | | | | | | | | | | | | | | | | | | | | | | | | | | | | | | | | | | | | | | | | | | | | | | | | | | | | | | | | | |
| 1年内 | 63,521千円 | | | | | | | | | | | | | | | | | | | | | | | | | | | | | | | | | | | | | | | | | | | | | | | | | | | | | | | | | | | | | | | | | | | | | | | | | | | | | | | | | | | | | | | | | | | | | | | | | | | | | | | |
| 1年超 | 61,801 | | | | | | | | | | | | | | | | | | | | | | | | | | | | | | | | | | | | | | | | | | | | | | | | | | | | | | | | | | | | | | | | | | | | | | | | | | | | | | | | | | | | | | | | | | | | | | | | | | | | | | | |
| 合計 | 125,322 | | | | | | | | | | | | | | | | | | | | | | | | | | | | | | | | | | | | | | | | | | | | | | | | | | | | | | | | | | | | | | | | | | | | | | | | | | | | | | | | | | | | | | | | | | | | | | | | | | | | | | | |
| ① 支払リース料 | 44,008千円 | | | | | | | | | | | | | | | | | | | | | | | | | | | | | | | | | | | | | | | | | | | | | | | | | | | | | | | | | | | | | | | | | | | | | | | | | | | | | | | | | | | | | | | | | | | | | | | | | | | | | | | |
| ② 減価償却費相当額 | 42,191 | | | | | | | | | | | | | | | | | | | | | | | | | | | | | | | | | | | | | | | | | | | | | | | | | | | | | | | | | | | | | | | | | | | | | | | | | | | | | | | | | | | | | | | | | | | | | | | | | | | | | | | |
| ③ 支払利息相当額 | 2,342 | | | | | | | | | | | | | | | | | | | | | | | | | | | | | | | | | | | | | | | | | | | | | | | | | | | | | | | | | | | | | | | | | | | | | | | | | | | | | | | | | | | | | | | | | | | | | | | | | | | | | | | |
| 1年内 | 751千円 | | | | | | | | | | | | | | | | | | | | | | | | | | | | | | | | | | | | | | | | | | | | | | | | | | | | | | | | | | | | | | | | | | | | | | | | | | | | | | | | | | | | | | | | | | | | | | | | | | | | | | | |
| 1年超 | 563 | | | | | | | | | | | | | | | | | | | | | | | | | | | | | | | | | | | | | | | | | | | | | | | | | | | | | | | | | | | | | | | | | | | | | | | | | | | | | | | | | | | | | | | | | | | | | | | | | | | | | | | |
| 合計 | 1,315 | | | | | | | | | | | | | | | | | | | | | | | | | | | | | | | | | | | | | | | | | | | | | | | | | | | | | | | | | | | | | | | | | | | | | | | | | | | | | | | | | | | | | | | | | | | | | | | | | | | | | | | |
| | 取得価額相当額 (千円) | 減価償却累計額相当額 (千円) | 期末残高相当額 (千円) | | | | | | | | | | | | | | | | | | | | | | | | | | | | | | | | | | | | | | | | | | | | | | | | | | | | | | | | | | | | | | | | | | | | | | | | | | | | | | | | | | | | | | | | | | | | | | | | | | | | | |
| 機械装置 | 150,948 | 37,737 | 113,211 | | | | | | | | | | | | | | | | | | | | | | | | | | | | | | | | | | | | | | | | | | | | | | | | | | | | | | | | | | | | | | | | | | | | | | | | | | | | | | | | | | | | | | | | | | | | | | | | | | | | | |
| 工具器具備品 | 68,635 | 22,575 | 46,059 | | | | | | | | | | | | | | | | | | | | | | | | | | | | | | | | | | | | | | | | | | | | | | | | | | | | | | | | | | | | | | | | | | | | | | | | | | | | | | | | | | | | | | | | | | | | | | | | | | | | | |
| 合計 | 219,584 | 60,313 | 159,271 | | | | | | | | | | | | | | | | | | | | | | | | | | | | | | | | | | | | | | | | | | | | | | | | | | | | | | | | | | | | | | | | | | | | | | | | | | | | | | | | | | | | | | | | | | | | | | | | | | | | | |
| 1年内 | 75,058千円 | | | | | | | | | | | | | | | | | | | | | | | | | | | | | | | | | | | | | | | | | | | | | | | | | | | | | | | | | | | | | | | | | | | | | | | | | | | | | | | | | | | | | | | | | | | | | | | | | | | | | | | |
| 1年超 | 86,749 | | | | | | | | | | | | | | | | | | | | | | | | | | | | | | | | | | | | | | | | | | | | | | | | | | | | | | | | | | | | | | | | | | | | | | | | | | | | | | | | | | | | | | | | | | | | | | | | | | | | | | | |
| 合計 | 161,807 | | | | | | | | | | | | | | | | | | | | | | | | | | | | | | | | | | | | | | | | | | | | | | | | | | | | | | | | | | | | | | | | | | | | | | | | | | | | | | | | | | | | | | | | | | | | | | | | | | | | | | | |
| ① 支払リース料 | 90,488千円 | | | | | | | | | | | | | | | | | | | | | | | | | | | | | | | | | | | | | | | | | | | | | | | | | | | | | | | | | | | | | | | | | | | | | | | | | | | | | | | | | | | | | | | | | | | | | | | | | | | | | | | |
| ② 減価償却費相当額 | 86,111 | | | | | | | | | | | | | | | | | | | | | | | | | | | | | | | | | | | | | | | | | | | | | | | | | | | | | | | | | | | | | | | | | | | | | | | | | | | | | | | | | | | | | | | | | | | | | | | | | | | | | | | |
| ③ 支払利息相当額 | 5,796 | | | | | | | | | | | | | | | | | | | | | | | | | | | | | | | | | | | | | | | | | | | | | | | | | | | | | | | | | | | | | | | | | | | | | | | | | | | | | | | | | | | | | | | | | | | | | | | | | | | | | | | |
| 1年内 | 742千円 | | | | | | | | | | | | | | | | | | | | | | | | | | | | | | | | | | | | | | | | | | | | | | | | | | | | | | | | | | | | | | | | | | | | | | | | | | | | | | | | | | | | | | | | | | | | | | | | | | | | | | | |
| 1年超 | 928 | | | | | | | | | | | | | | | | | | | | | | | | | | | | | | | | | | | | | | | | | | | | | | | | | | | | | | | | | | | | | | | | | | | | | | | | | | | | | | | | | | | | | | | | | | | | | | | | | | | | | | | |
| 合計 | 1,671 | | | | | | | | | | | | | | | | | | | | | | | | | | | | | | | | | | | | | | | | | | | | | | | | | | | | | | | | | | | | | | | | | | | | | | | | | | | | | | | | | | | | | | | | | | | | | | | | | | | | | | | |

(有価証券関係)

1 その他有価証券で時価のあるもの

| | 前中間 連結会計期間末 | | | 当中間 連結会計期間末 | | | 前連結会計年度 | | |
|-------|----------------|------------------------------|------------|----------------|------------------------------|------------|---------------|------------------------|------------|
| | 平成15年6月30日現在 | | | 平成16年6月30日現在 | | | 平成15年12月31日現在 | | |
| | 取得原価 (千円) | 中間連結貸 借対照表計 上額 (千円) | 差額 (千円) | 取得原価 (千円) | 中間連結貸 借対照表計 上額 (千円) | 差額 (千円) | 取得原価 (千円) | 連結貸借対 照表計上額 (千円) | 差額 (千円) |
| ① 株式 | — | — | — | — | — | — | — | — | — |
| ② 債券 | — | — | — | 2,100,187 | 2,100,120 | △66 | 2,300,705 | 2,298,748 | △1,957 |
| ③ その他 | — | — | — | — | — | — | — | — | — |
| 合計 | — | — | — | 2,100,187 | 2,100,120 | △66 | 2,300,705 | 2,298,748 | △1,957 |

2 時価評価されていない有価証券

| 区分 | 前中間 連結会計期間末 | 当中間 連結会計期間末 | 前連結会計年度 |
|--------------------|--------------------------|--------------------------|--------------------|
| | 平成15年6月30日現在 | 平成16年6月30日現在 | 平成15年12月31日現在 |
| | 中間連結貸借 対照表計上額 (千円) | 中間連結貸借 対照表計上額 (千円) | 連結貸借対照表計上額 (千円) |
| その他有価証券 | | | |
| ① 非上場株式(店頭売買株式を除く) | — | 1,000 | 1,000 |
| 合計 | — | 1,000 | 1,000 |

(デリバティブ取引関係)

前中間連結会計期間末(平成15年6月30日現在)

為替予約取引を利用しておりますが、当中間連結会計期間末においてその残高がないため、該当事項はありません。

当中間連結会計期間末(平成16年6月30日現在)

該当事項はありません。

前連結会計年度末(平成15年12月31日現在)

為替予約取引を利用しておりますが、当連結会計年度末においてその残高がないため、該当事項はありません。

(セグメント情報)

事業の種類別セグメント情報

前中間連結会計期間、当中間連結会計期間及び前連結会計年度において、医薬事業の事業収益、営業利益の金額は全セグメントの事業収益の合計、営業利益の合計額の90%を超えているため、事業の種類別セグメント情報の記載を省略しております。

所在地別セグメント情報

前中間連結会計期間、当中間連結会計期間及び前連結会計年度において、本邦の事業収益の金額は全セグメントの事業収益の合計額の90%を超えているため、所在地別セグメント情報の記載を省略しております。

海外売上高

前中間連結会計期間、当中間連結会計期間及び前連結会計年度において海外売上高がないため、該当事項はありません。

(1株当たり情報)

| 前中間連結会計期間 (自 平成15年1月1日 至 平成15年6月30日) | 当中間連結会計期間 (自 平成16年1月1日 至 平成16年6月30日) | 前連結会計年度 (自 平成15年1月1日 至 平成15年12月31日) |
|--|--|---|
| 1株当たり純資産額 48,954円88銭 | 1株当たり純資産額 93,257円14銭 | 1株当たり純資産額 100,670円11銭 |
| 1株当たり中間純損失 4,321円58銭 | 1株当たり中間純損失 9,301円11銭 | 1株当たり当期純損失 11,300円35銭 |
| <p>なお、潜在株式調整後1株当たり中間純利益金額については、ストックオプション制度導入に伴う新株引受権及び新株予約権残高がありますが、1株当たり中間純損失が計上されているため記載しておりません。</p> <p>(追加情報) 当中間連結会計期間から「1株当たり当期純利益に関する会計基準」(企業会計基準委員会 平成14年9月25日 企業会計基準第2号)及び「1株当たり当期純利益に関する会計基準の適用指針」(企業会計基準委員会 平成14年9月25日 企業会計基準適用指針第4号)を適用しております。 なお、この変更による1株当たり情報に与える影響はありません。</p> | <p>同左</p> | <p>なお、潜在株式調整後1株当たり当期純利益金額については、ストックオプション制度導入に伴う新株引受権及び新株予約権残高がありますが、1株当たり当期純損失が計上されているため記載しておりません。</p> <p>当連結会計年度から「1株当たり当期純利益に関する会計基準」(企業会計基準委員会 平成14年9月25日 企業会計基準第2号)及び「1株当たり当期純利益に関する会計基準の適用指針」(企業会計基準委員会 平成14年9月25日 企業会計基準適用指針第4号)を適用しております。 なお、この変更による1株当たり情報に与える影響はありません。</p> |

(注) 1株当たり中間(当期)純損失算定上の基礎は以下のとおりであります。

| | 前中間連結会計期間 (自 平成15年1月1日 至 平成15年6月30日) | 当中間連結会計期間 (自 平成16年1月1日 至 平成16年6月30日) | 前連結会計年度 (自 平成15年1月1日 至 平成15年12月31日) |
|---|--|--|--|
| 中間(当期)純損失(千円) | 363,314 | 881,195 | 978,440 |
| 普通株式に係る中間(当期)純損失(千円) | 363,314 | 881,195 | 978,440 |
| 普通株主に帰属しない金額(千円) | — | — | — |
| 普通株式の期中平均株式数(株) | 84,070 | 94,741 | 86,585 |
| 希薄化効果を有しないため、潜在株式調整後1株当たり中間(当期)純利益の算定に含めなかった潜在株式の概要 | 旧商法第280条ノ19及び新規事業創出促進法第11条の5に基づく特別決議による新株引受権(新株引受権の目的となる株式の数16,040株)及び新株予約権(新株予約権の数2,520個) | 旧商法第280条ノ19及び新規事業創出促進法第11条の5に基づく特別決議による新株引受権(新株引受権の目的となる株式の数12,748株)及び新株予約権(新株予約権の数4,878個) | 旧商法第280条ノ19及び新規事業創出促進法第11条の5に基づく特別決議による新株引受権(新株引受権の目的となる株式の数14,466株)及び新株予約権(新株予約権の数4,133個) |

(重要な後発事象)

| 前中間連結会計期間 (自 平成15年1月1日 至 平成15年6月30日) | 当中間連結会計期間 (自 平成16年1月1日 至 平成16年6月30日) | 前連結会計年度 (自 平成15年1月1日 至 平成15年12月31日) |
|--|--|---|
| <p>1 会社分割</p> <p>平成15年6月23日開催の当社の取締役会において、当社は平成15年9月1日を期して、HVJエンベロープベクター（以下、「HVJ-E」とする）事業部門を会社分割し、連結子会社であるジェノメディア株式会社（以下、「ジェノメディア」とする）に承継させることを決議いたしました。その概要は次のとおりであります。</p> <p>(1) 会社分割の目的</p> <p>当社グループ内（当社及びジェノメディア）に分散しているHVJ-E関連の研究施設、知的所有権などの資産及びノウハウなどをジェノメディアに集約化し、同事業の経営資源の効率的な利用、経営判断の迅速化を実現することを目的としております。これにより、当社グループは、事業の三本柱の一つであるHVJ-Eプロジェクトの一層の強化を目指します。</p> <p>(2) 分割期日</p> <p>平成15年9月1日(予定)</p> <p>(3) 分割方式</p> <p>分社型吸収分割</p> <p>(4) 株式の割当</p> <p>分割に際し、ジェノメディアが発行する普通株式211株を当社に全株割り当て交付</p> <p>(5) 分割交付金</p> <p>分割交付金の支払なし</p> <p>(6) 分割する事業の内容</p> <p>HVJ-Eを利用した、機能解析用途及び医薬品用途の二つの分野に応用する研究開発事業</p> <p>(7) 分割する事業の規模</p> <p>事業収益：55,416千円 (平成14年12月期)</p> <p>(8) 譲渡資産及び負債の金額</p> <p>資産：94,537千円 負債： ー 千円</p> | | <p>1 ストックオプション</p> <p>平成16年2月20日開催の取締役会及び平成16年3月30日開催の定時株主総会の決議に基づき、当社及び当社子会社の取締役、従業員並びに就業予定者に対して、商法第280条ノ20及び第280条ノ21の規定に基づき、新株予約権の付与を行なうものであります。</p> <p>(1) 株式の種類：普通株式</p> <p>(2) 新株予約権の予定総数：</p> <p>①900個を上限とする。 ②900個を上限とする。</p> <p>(3) 新株予約権の発行価額：無償</p> <p>(4) 1株当たりの払込価額：</p> <p>①新株予約権を発行する日の属する月の前月の各日(取引の成立しない日を除く)の東京証券取引所における当社普通株式の普通取引の終値の平均値に1.05を乗じた金額とし、計算の結果生じる1円未満の端数は切り上げる。ただし、その金額が新株予約権を発行する日の東京証券取引所における当社普通株式の終値(当日に取引が無い場合は、その日に先立つ直近日の終値)を下回る場合には、当該終値を払込価額とする。</p> <p>②1株当たり280,396円</p> <p>(5) 新株予約権の行使期間：</p> <p>①平成18年4月1日から平成25年12月31日まで ②平成16年4月1日から平成23年12月31日まで</p> |

| 前中間連結会計期間 (自 平成15年1月1日 至 平成15年6月30日) | 当中間連結会計期間 (自 平成16年1月1日 至 平成16年6月30日) | 前連結会計年度 (自 平成15年1月1日 至 平成15年12月31日) |
|--|--|---|
| <p>(9) 分割承継会社の概要</p> <p>商号：ジェノメディア株式会社 設立年月日：平成14年7月1日 本店所在地：大阪府大阪市 代表者： 代表取締役社長 小谷均 資本金：40,000千円 (平成14年12月31日現在) 株主資本：30,817千円 (平成14年12月31日現在) 総資産：33,818千円 (平成14年12月31日現在) 決算期：12月 従業員数：1名 (平成14年12月31日現在)</p> <p>なお、分割後の当社のジェノメディアに対する持株比率は77.6%となります。</p> | | |

生産、受注及び販売の状況

(1) 生産実績

当中間連結会計期間における生産実績を事業別に示すと、次のとおりであります。

| 事業別 | 金額(千円) | 前年同期比(%) |
|-------|---------|----------|
| 医薬品 | 805,205 | △32.6 |
| 研究用試薬 | 2,517 | 77.5 |
| その他 | 41,160 | △58.9 |
| 合計 | 848,884 | △34.5 |

- (注) 1 金額は、販売価格によっております。
2 金額には、消費税等は含まれておりません。

(2) 受注実績

当中間連結会計期間における受注実績を事業別に示すと、次のとおりであります。

| 事業別 | 受注高(千円) | 前年同期比(%) | 受注残高(千円) | 前年同期比(%) |
|-------|---------|----------|----------|----------|
| 医薬品 | — | — | — | — |
| 研究用試薬 | — | — | — | — |
| その他 | 74,473 | 45.1 | 115,921 | 24.3 |
| 合計 | 74,473 | 45.1 | 115,921 | 24.3 |

- (注) 金額には、消費税等は含まれておりません。

(3) 販売実績

当中間連結会計期間における販売実績を事業別に示すと、次のとおりであります。

| 事業別 | 金額(千円) | 前年同期比(%) |
|-------|---------|----------|
| 医薬品 | 791,227 | △32.0 |
| 研究用試薬 | 2,517 | 77.5 |
| その他 | 82,449 | △24.9 |
| 合計 | 876,194 | △31.3 |

- (注) 1 金額には、消費税等は含まれておりません。
2 主な相手先別の販売実績及び当該販売実績の総販売実績に対する割合は、以下のとおりであります。

| 相手先 | 前中間連結会計期間 | | 当中間連結会計期間 | |
|----------|-----------|-------|-----------|-------|
| | 金額(千円) | 割合(%) | 金額(千円) | 割合(%) |
| 第一製薬株式会社 | 1,101,100 | 86.4 | 777,687 | 88.8 |